

# Ард Санхүүгийн Нэгдэл ХК

Хүчтэй. Хамтдаа.

**2021**  
**ХАГАС ЖИЛИЙН ТАЙЛАН**

# Ард Санхүүгийн Нэгдэл

## Эрхэм зорилго

Хөрөнгө Оруулагч Үндэстэнг цогцлооно

## Алсын хараа

Бүс нутагтаа тэргүүлэгч финтек нэгдэл болох



Финтек банк



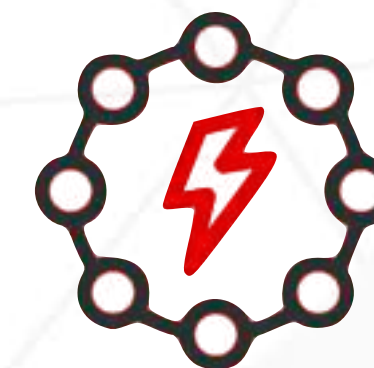
Тогтвортой өсөлт



Цогц шийдэл



Хөрөнгө Оруулагч  
Үндэстэн



Бүтээлч түйвээлт

Дижитал шилжилт

Хүчтэй. Хамтдаа.

Салбаргүй банк

Давхар бүртгэл

Олон улсад гарах

# Төлөөлөн удирдах зөвлөл

## Ердийн гишүүд



Чулуун **Ганхуяг**  
Гүйцэтгэх захирал,  
Ард Санхүүгийн Нэгдэл



**Бруно** Рашле  
Дэд ерөнхийлөгч,  
Шродер Адвек



Авир **Сүхдорж**  
Үүсгэн байгуулагч,  
ГрэйпСити Монгол, МОСТ Финтек



Одончимэд **Одбаяр**  
ТУЗ-ийн гишүүн,  
Ард Даатгал

## ТУЗ-ийн дарга



Пүрэвжаргал **Батбаяр**  
ТУЗ-ийн дарга,  
Ард Санхүүгийн Нэгдэл

## Хараат бус гишүүд



Мөнх-Очир **Сэргэлэн**  
Захирал,  
Монгол Коосэн Технологийн Коллеж



Чулуун **Мөнхбат**  
Ерөнхийлөгч,  
СаусГоби Сэндс



**Михаил** Зелдович  
Хяналтын зөвлөлийн дарга,  
Кокүүн Капитал



**Арно** Вентура  
Удирдах партнер,  
Гожо Компани

# Удирдлагын баг



Чулууны **ГАНХУЯГ**  
**Гүйцэтгэх Захирал**

Унгарын Будапешт хотын  
Корвинус Эдийн Засгийн их сургууль  
Санхүүч



Жаргалангийн **АЛТАНГҮНИЙ**  
**Төр Засаг, Өлөн Нийтийн Харилцаа**  
**Эрхэлсэн Захирал**

Тайваны Үндэсний  
Шинжлэх Ухааны их сургууль  
Бизнесийн удирдлагын мастер



Батбилэгийн **ЗОЛБОО**  
**Санхүү Эрхэлсэн Захирал**

АНУ-ын Нью-Йорк  
Мужийн их сургууль  
Санхүүч



Энхсайханы **АМАРБАЯСГАЛАН**  
**Хөрөнгө Оруулалтын Тэргүүн Банкир**

АНУ-ын Индиана их сургууль  
Бизнесийн удирдлагын мастер



Сүхбаатарын **АНАР-ЭРДЭНЭ**  
**Хянан Нийцүүлэлт Эрхэлсэн Захирал**

БНХАУ-ын Бээжингийн их сургуулийн  
Хууль зүйн сургууль  
Эрх зүйч



Мөнхбатын **МӨНХ-ЭРДЭНЭ**  
**Дотоод Аудитор**

Мандах-Бүртгэл их сургууль  
Аудитор, Мэргэшсэн нягтлан  
бодогч



Цолмонгийн **Бархас**  
**Маркетинг Эрхэлсэн Захирал**

Ард Холдингс Интернэшнл ХХК-ийн  
**Гүйцэтгэх Захирал**

АНУ-ын Виржиниагийн Олон Улсын  
их сургууль  
Бизнесийн удирдлага



Баярсайханы **ОЮУТЦЭЦЭН, АССА**  
**Эрсдэл Эрхэлсэн Захирал**

Их Британийн Лондон хотын  
ВРР их сургууль Санхүү, нягтлан бодох  
бүртгэлийн мастер



Хангайн **ХУЛАН**  
**ТУЗ-ийн Нарийн Бичгийн Дарга**

БНХАУ-ын Ардын их сургууль  
Олон улсын харилцаа



Эрдэнэбат **БАЯРМАГНАЙ**  
**Технологи Эрхэлсэн Захирал**

Жежү Үндэсний Их сургууль  
Компьютер программ хангамжийн  
инженер

# Үйл ажиллагааны тайлан

Ард Санхүүгийн Нэгдэл (AARD) Ард Даатгал (AIC), Ард Кредит (ADB), Монгол Шуудан (MNP) нар МХБ-ийн **ТОП 20 индекс** багтлаа

2021 оны эхний **улирлын тайланг** онлайнаар олон нийтэд тайлагнав

Ард Даатгал (AIC), Ард Кредит (ADB) **ногдол ашгаа, Ард Санхүүгийн Нэгдэл (AARD)** хувь тэнцүүлсэн урамшууллыг хувьцаа эзэмшигчдэдээ хуваарилав

Стратегийн хөрөнгө оруулагчдаас **13 тэрбум** төгрөгийн санхүүжилт татав

Группын хэмжээнд нийт **58,463** хувьцаа эзэмшигчтэй болов

Ард Санхүүгийн Нэгдлийн зах зээлийн үнэлгээ **100 сая доллар** буюу **300 тэрбум төгрөгийн** босгыг давлаа

Ардын нээлттэй компаниуд **хувьцаа эзэмшигчдийн хурлыг** цахимаар зохион байгуулав

**5** удаагийн Краудфандингаар нийт **12 тэрбум** төгрөгийн санхүүжилтийг олон нийтээс босгов

Ардын нээлттэй компаниудын арилжааны дүн нийт МХБ дээрх арилжааны **77 хувийг** бүрдүүлэв

\*Үйл ажиллагааны тайлан нь он цагийн дарааллаар бус болно

**2021**  
ХАГАС ЖИЛИЙН ТАЙЛАН

# Үйл ажиллагааны тайлан

АрдКойн Дэлхийн хамгийн том төвлөрсөн бус бирж болох **Uniswap** дээр бүртгэгдлээ

**ArdMoney** мэндлэв

**DAX** болон **Ард Апп**ын шинэ хувилбарыг нэвтрүүлэв

2021 он гарсаар **132 ажлын байрыг** шинээр үүсгэж, оффисоо тэлэв

АрдКойн **Bittrex Global** биржид бүртгэгдлээ

Нийт **177 сая** ширхэг АрдКойныг харилцагч, хувьцаа эзэмшигч нарт урамшууллаар олгов

Ард Апп **1.3 сая** хэрэглэгчтэй боллоо

**DAX** дээр **1.3 их наяд** төгрөгийн арилжаа хийгдэв

\*Үйл ажиллагааны тайлан нь он цагийн дарааллаар бус болно

**2021**  
ХАГАС ЖИЛИЙН ТАЙЛАН

# Үйл ажиллагааны тайлан

Ард Холдингс  
Интернэшнл **Богд  
Банктай стратегийн  
түншлэлийн** гэрээ  
байгуулж, 11.7 хувь  
эзэмших гэрээг үзэглэв

Ард Секюритиз  
Гацуурт болон  
Заг компаниудын  
**хаалттай  
бондыг** гаргаж,  
амжилттай татан  
төвлөрүүлэв

**Монголын Үнэт  
Цаасны  
Биржийг**  
эгнээндээ нэгтгэв

Хамгийн анхны  
нээлттэй медиа  
групп компани  
болох  
**ТэнГэрЛиг  
Медиа групп**ыг  
байгууллаа

Богд Банкны  
**ИРО-ны**  
**андеррайтераар**  
Ард Секюритиз  
ажиллаж байна

Степ Голд  
компанийн  
**давхар  
бүртгэлийн  
андеррайтераар**  
Ард Секюритиз  
ажиллаж байна

ГрэйпСити  
Монгол ХХК,  
МОСТ ФинТек  
компаниудад  
**хөрөнгө  
оруулалт** хийв

**Канадын биржид**  
бүртгүүлэх ажлын  
хүрээнд M&C  
Consulting компанитай  
хамтран ажиллаж  
эхэллээ

*\*Үйл ажиллагааны тайлан нь он цагийн дарааллаар бус болно*

# Нийгмийн хариуцлага

## Аппрентис Монголиа

нэвтрүүлгийг МонголHD ТВ-ийн хамт зохион байгуулав

## Илгээлтийн Эзэд-

Орон нутагт санхүүгийн боловсрол түгээх хөтөлбөрийг амжилттай хэрэгжүүллээ

Хүүхэд бүрт 77 АрдКойн хөтөлбөрт **200,000** гаруй хүүхэд хамрагдав

Гадаадад гацсан Монголчууддаа сэтгэлийн дэм өгөх **Хүчтэй. Хамтдаа.** төслийг хэрэгжүүллээ

Иргэдийг зөв хүрдтэй, шинэ автомашинтай болгох **Гадас Хөтөлбөр** хэрэгжиж эхэллээ

Улаан бүсэд **100 сувилагчид** 100 сая төгрөгийн дэмжлэг үзүүллээ

Ардын компаниуд **500,000,000** АрдКойныг хандивлаж **ХАСҮ** буюу Хүчирхэг Ардын Сайн Үйлс ТББ-г байгууллаа

**Цахим спортын** ZEUS CLAN /PUBG Mobile Mongolia/ багийг ивээн тэтгэхээр боллоо

**Women's World Banking**-тай хамтын ажиллагааг эхлүүлэв

\*Нийгмийн хариуцлагын тайлан нь он цагийн дарааллаар бус болно



# Хувьцаа эзэмшигчдийн бүтэц

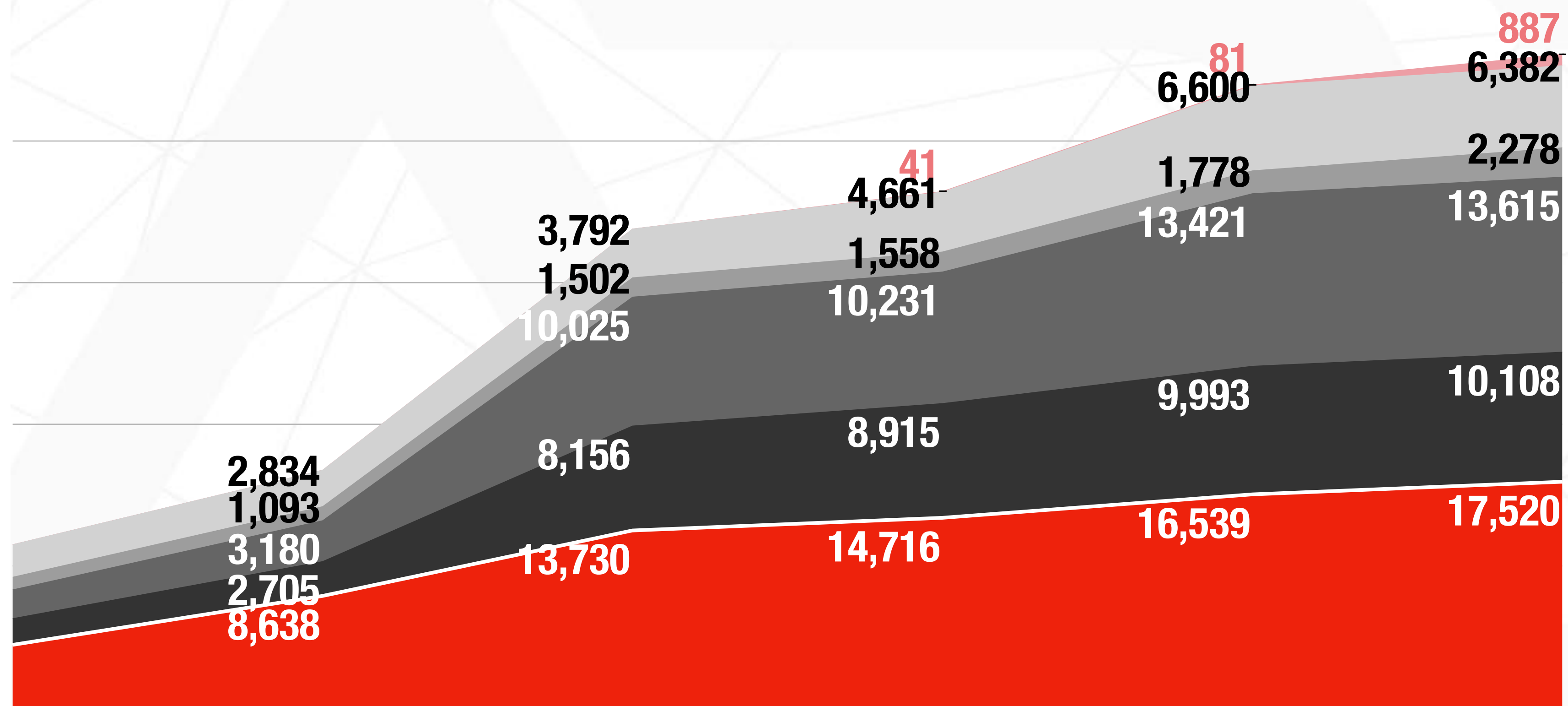
(2021 оны 6 сарын 30-ны өдрийн байдлаар)

#	Хувьцаа эзэмшигч	2020	2021У1	Улирлын өөрчлөлт		2021У2	Эзэмшил
1	И Ай Ти	733,349	4,547,305	39,668	0.14%	4,586,973	16.03%
2	Ард Лайф	1,565,288	1,842,279	297,715	1.04%	2,139,994	7.48%
3	Бруно Рашле	2,098,592	2,104,592	0	0.00%	2,104,592	7.36%
4	Авир Сүхдорж	563,155	568,266	1,350,000	4.72%	1,918,266	6.70%
5	Ард Холдингс Интернэшнл	2,874,410	1,300,000	299,616	1.05%	1,599,616	5.59%
6	Хишигдорж Батхишиг	2,657,214	2,658,444	-1,145,834	-4.00%	1,512,610	5.29%
7	Чулуун Ганхуяг	1,264,519	1,340,364	9,149	0.03%	1,349,513	4.72%
8	Галням Уянга	1,333,147	1,346,936	0	0.00%	1,346,936	4.71%
9	Ард Секюритиз	1,033,080	761,126	315,190	1.10%	1,076,316	3.76%
10	DAX (ARDT)	1,000,000	1,000,000	-108,431	-0.38%	891,569	3.12%
11	Нармандах Мөнхнасан	0	344,311	259,090	0.91%	603,401	2.11%
12	Ронок Лимитед	479,111	479,111	0	0.00%	479,111	1.67%
13	Сэдбазар Гэрэлтуяа	455,717	455,935	0	0.00%	455,935	1.59%
14	Ард Даатгал	417,905	411,455	0	0.00%	411,455	1.44%
15	Ганхуяг Бат-Эрдэнэ	0	352,097	0	0.00%	352,097	1.23%
<b>Топ 15 хувьцаа эзэмшигчид</b>		<b>16,475,487</b>	<b>19,512,221</b>	<b>1,316,163</b>	<b>4.60%</b>	<b>20,828,384</b>	<b>72.79%</b>
Бусад хувьцаа эзэмшигчид		12,138,776	9,102,042			7,785,879	27.21%
Эргэлтэд байгаа хувьцаа		28,614,263	28,614,263			28,614,263	100%
<b>Нийт хувьцаа эзэмшигчдийн тоо</b>		<b>4,779</b>	<b>13,730</b>			<b>17,520</b>	
<b>ARDT эзэмшигчдийн тоо</b>			<b>20,000</b>			<b>7,673</b>	



# Хувьцаа эзэмшигчдийн өсөлт

+ DAX дээр ARDT эзэмшигчид - **7,673**



**НИЙТ**  
**58,463**

2021-1

2021-2

2021-3

2021-4

2021-5

2021-6

■ AARD

■ AIC

■ ADB

■ MNP

■ XOC

■ BUN

# Товч мэдээлэл

(2021 оны 6 сарын 30-ны өдрийн байдлаар)



**33**

компани



**₮452**

тэрбум - нийт  
хөрөнгө



**₮473**

тэрбум - үнэлгээ

**40+**

тусгай зөвшөөрөл

**₮356**

тэрбум - хөрөнгө  
оруулалт

**8**

нээлттэй компани

**₮383**

тэрбум - өөрийн  
хөрөнгө



**59k**

хувьцаа эзэмшигч  
(Групп)

**1,261k**

Ард Апп харилцагч

**207k**

даатгуулагч

**123k**

үнэт цаасны данс

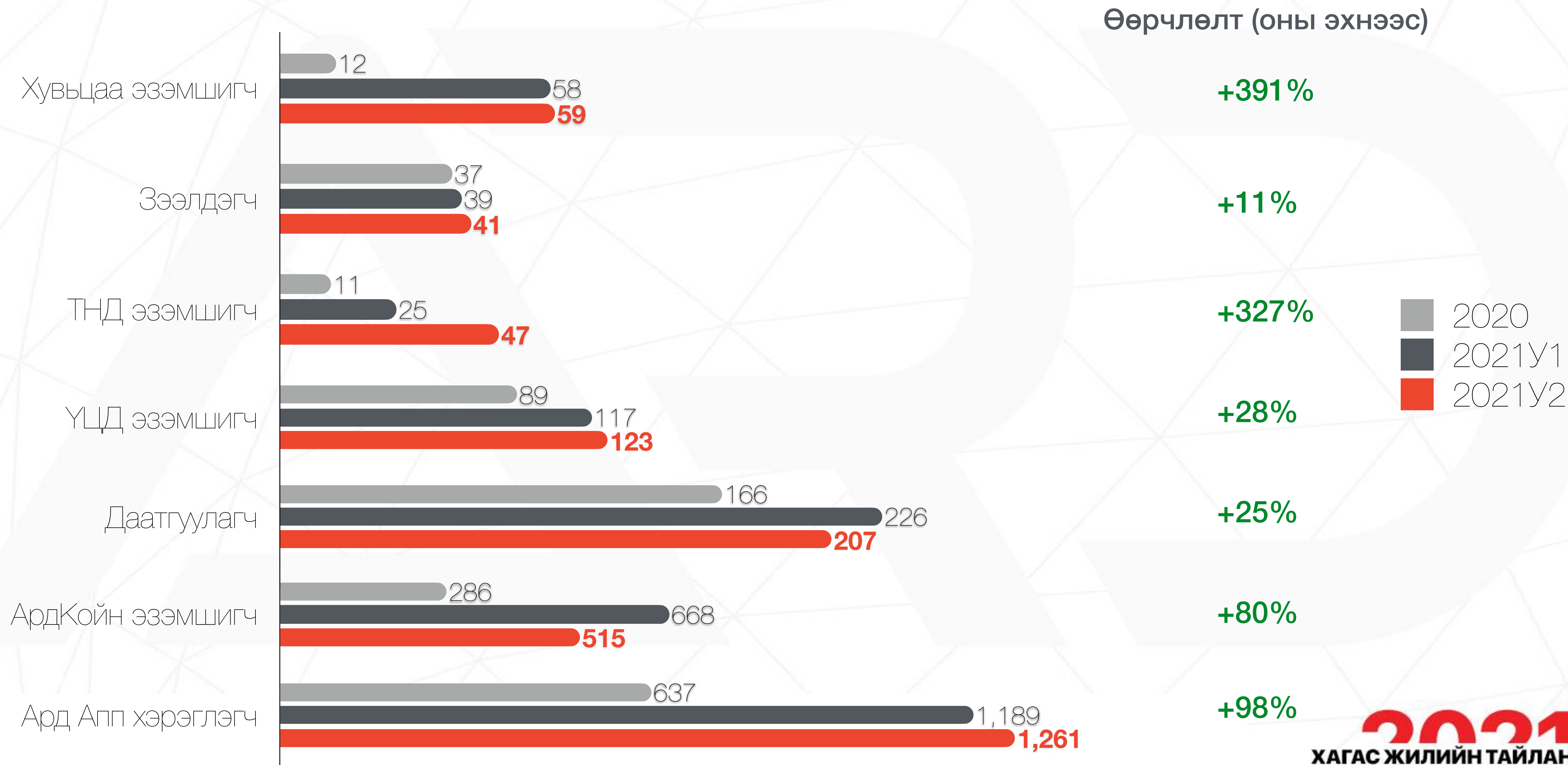
**41k**

зээлдэгч

**47k**

тэтгэврийн данс

# Харилцагчдын тоо (мянгаар)



# Хөрөнгө босголт

(хувьцааны тоо ширхэг)

	Дүн (төгрөг)	Харилцагчдын тоо	AARD	AIC	ADB	ХОС	BUN	MNP
Краудфандинг 1	4,473,464,200	3,343	1,470,462					
Краудфандинг 2	3,181,659,319	5,577	332,307	1,062,887	11,189,740			
Краудфандинг 3	4,107,700,000	3,983	226,330	209,860	2,472,635	1,019,200	1,040	
Хувьцаатай хүүхэд	455,700,000	900	26,821			309,015		48,750
Илгээлтийн эзэд	138,300,000	775	7,245					42,772
<b>Total</b>	<b>12,356,823,519</b>	<b>14,578</b>	<b>2,063,165</b>	<b>1,272,747</b>	<b>13,662,375</b>	<b>1,328,215</b>	<b>1,040</b>	<b>91,522</b>

7.2%      5.1%      4.9%      2.7%      0.9%      0.1%



Стратегийн хөрөнгө оруулагчид

**₮13 тэрбум**



# Хөрөнгө оруулалтын багц

Санхүү

Платформ

Медиа

IT

Даатгал

Тэтгэврийн сан

ББСБ

ХЗХ

Онлайн дэлгүүр

Шуудан

Медиа групп

IT



45.5%  
9.3%



95%




40.6%  
13.6%




10%  
86%



61.2%



23.6%  
7.4%



90.4%



100%

ҮЦК

ХО менежмент

Хөрөнгө оруулалт

ХОС

Виртуал хөрөнгийн бирж

Төлбөрийн систем

Контент

IT



100%



100%



100%



22.8%




60%



45%



66%



51%

Лизинг

ҮХХ менежмент

Хөрөнгө оруулалт

Крипто сан

Хөрөнгийн бирж

ТВ

Программ хангамж



100%



100%



100%



29.8%  
29.8%

- Ард Санхүүгийн Нэгдэл
- Холбоотой этгээд
- ▲ Нээлттэй компани



46.2%\*



93.2%



45%

# Ард Апп V4

**2020 он**  
I хагас жил

**2021 он**  
I хагас жил

**39k**  
шинэ харилцагч бүртгэв

**625k**

**18.3**  
тэрбум төгрөг  
онлайн зээл олгов

**20.4**

**0.2**  
тэрбум төгрөг  
үнэт цаасны арилжаа гүйцэтгэв

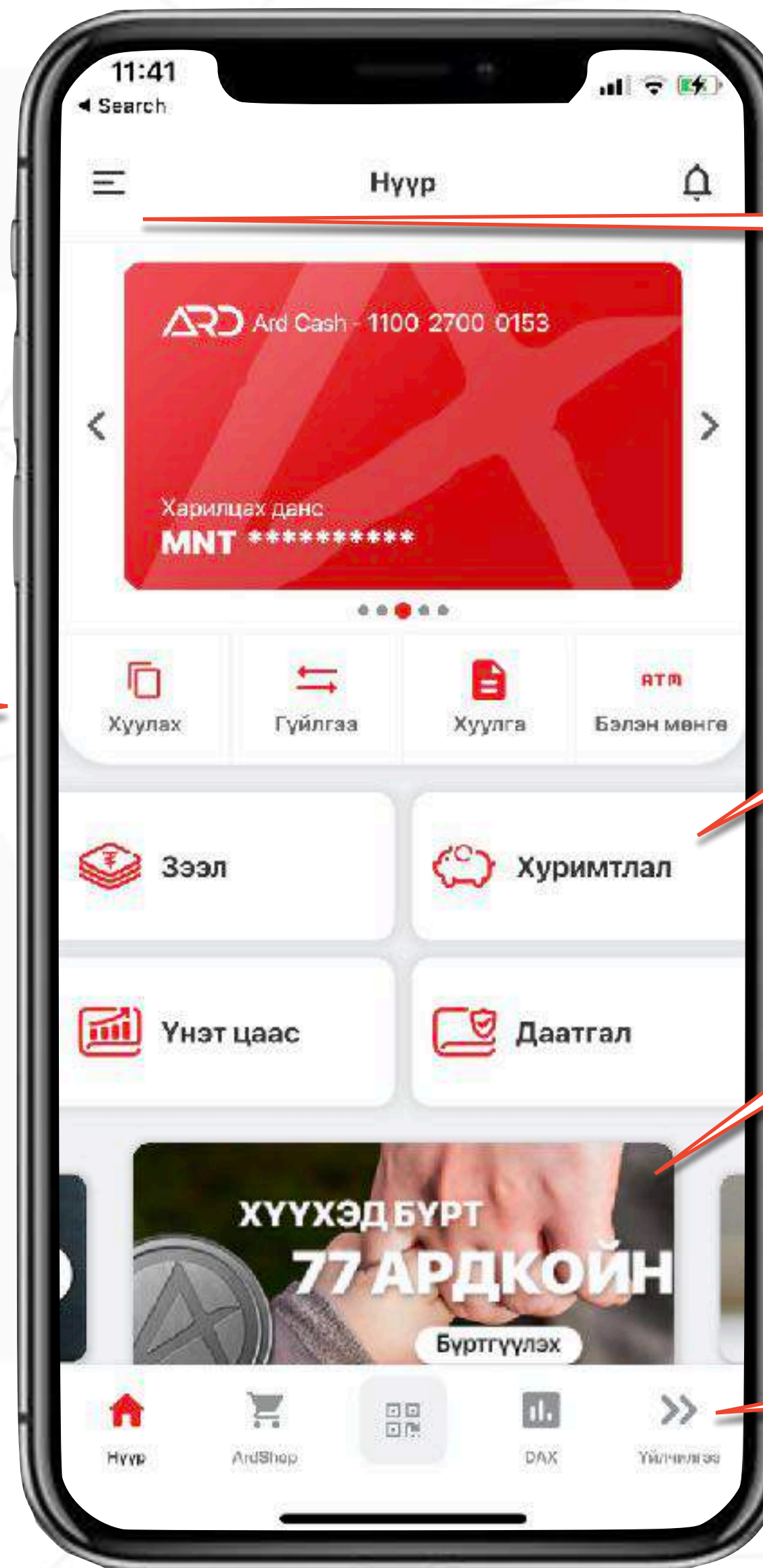
**29.6**

**58.9**  
тэрбум төгрөг  
шилжүүлэг хийв

**744.3**

**0.4**  
тэрбум төгрөг  
хуримтлал үүсгэв

**4.7**



КҮС, Гэрээ хүргэлт

Итгэлцэл

Барьцаатай зээл

NFT дуудлага худалдаа  
X2 Tournament тоглоом

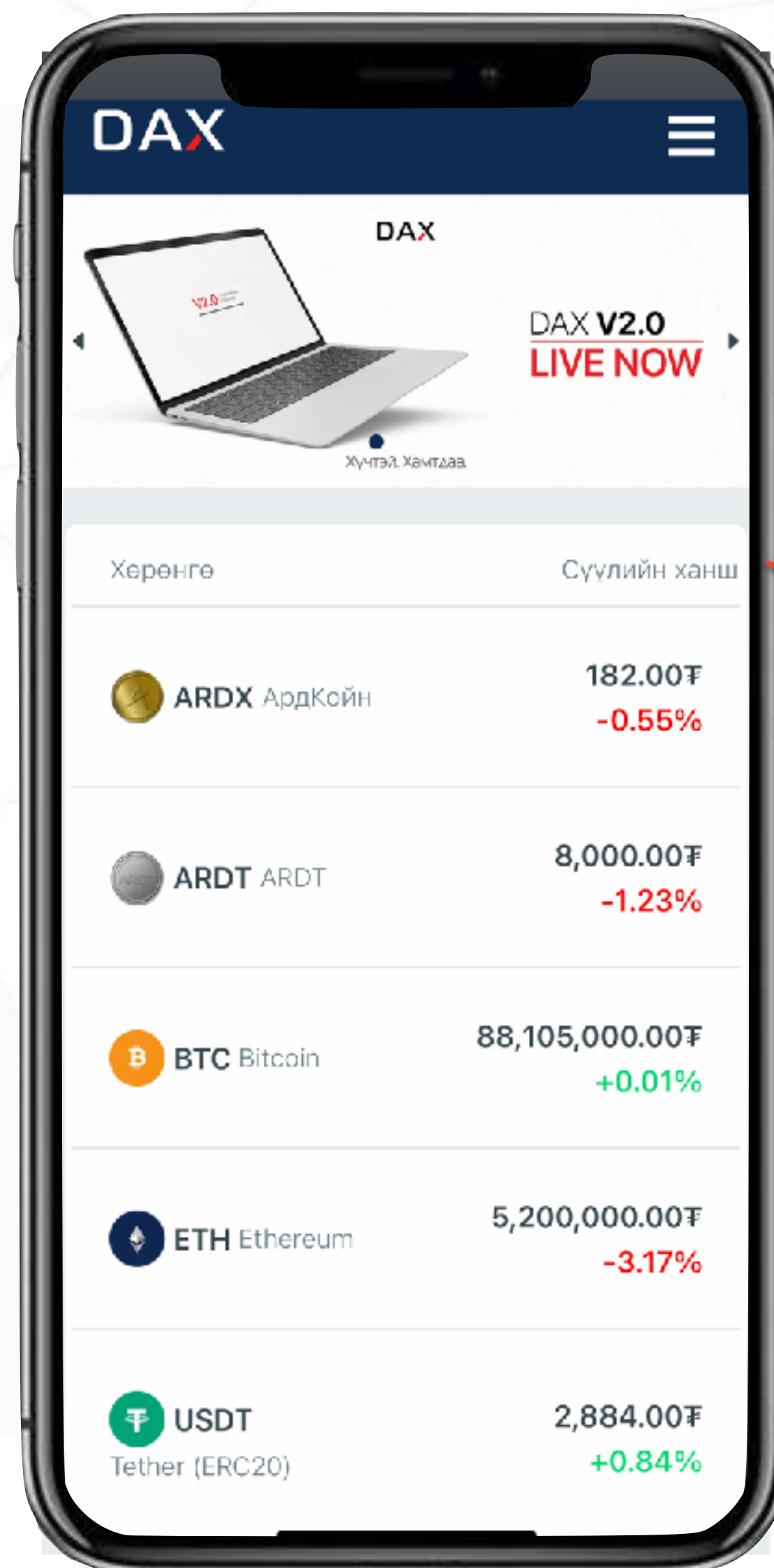
# DAX V2.0

Арилжааны  
дүн

Өдрийн  
дундаж

ARDT	17,946,093	116,533
ARDX	6,295,670,760	34,975,948
BTC	783	4.35
ETH	3,915	67.49
USDT	2,114,627	36,960
MNT	1,288,429,160,345	7,157,939,780

(2021 оны 1 сарын 1-ээс 6 сарын 30 хүртэл)

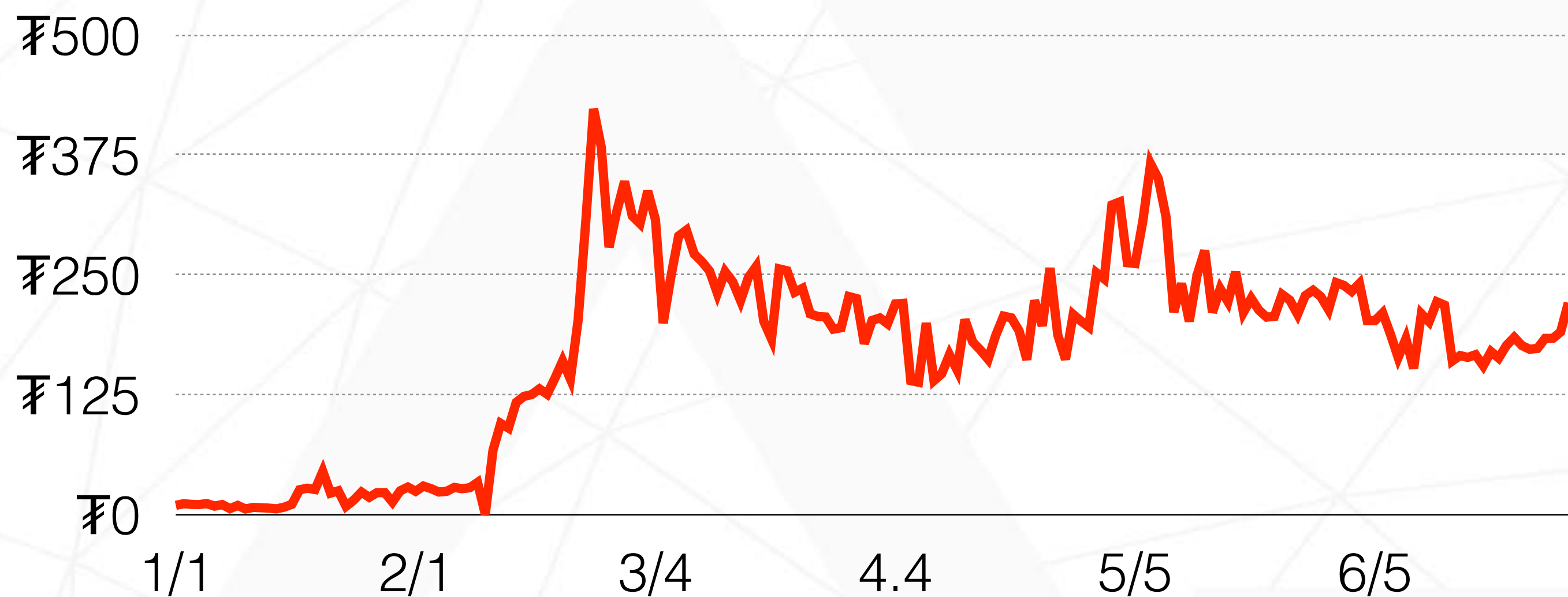


**400K**  
харилцагч

- Арилжааны шимтгэл буурсан
- HODL цэс
- ArdMoney Rebate
- Энгийн болон Стандарт цонх
- Гадаадад оршин суугчдын бүртгэл
- Veriff KYC баталгаажуулалт

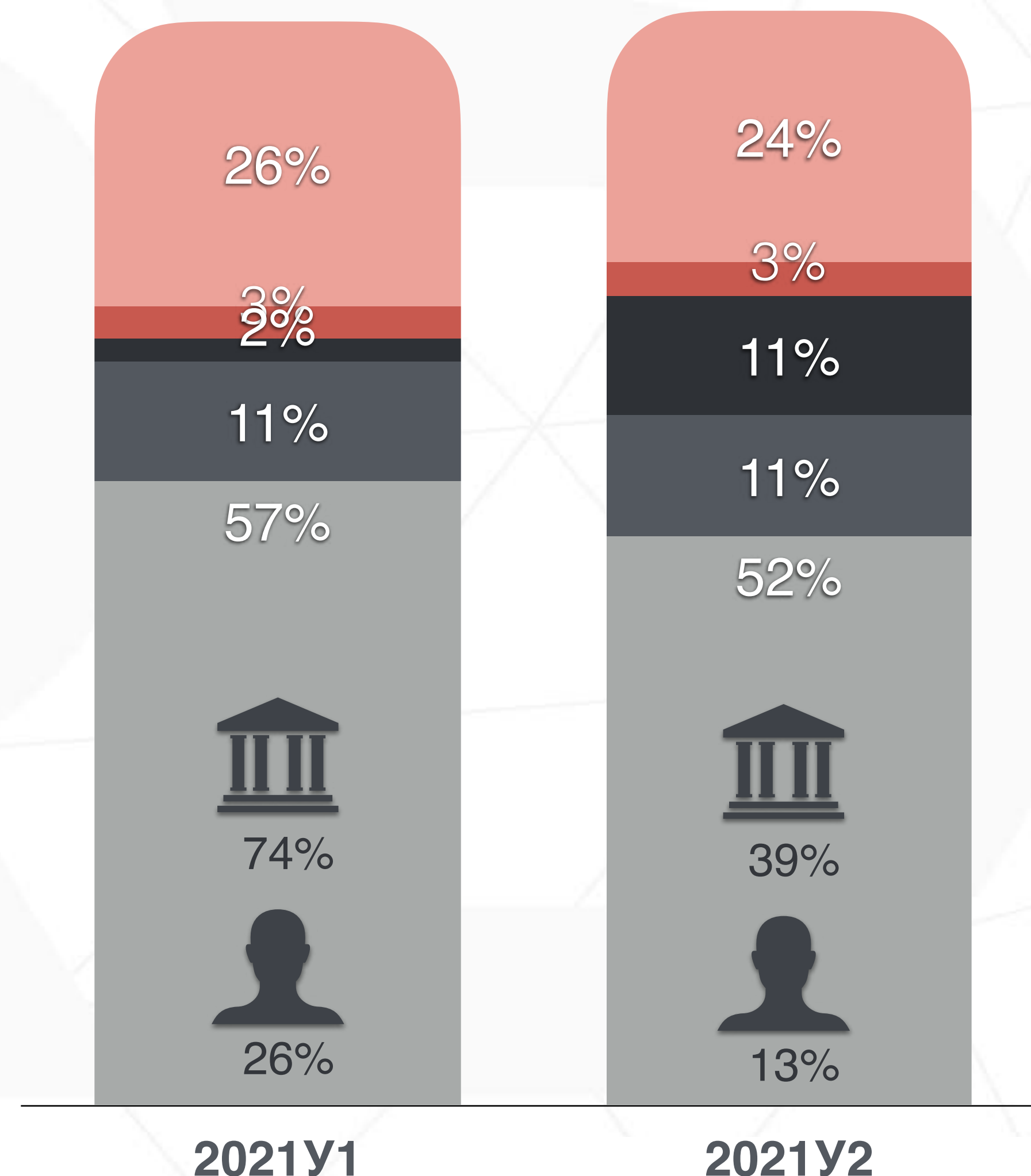


# АрдКойн



Нээлт	₮9.09
Дээд	₮422.84
Доод	₮5.47
Хаалт	₮220.59
DAX дүн	6.3 тэрбум АрдКойн

# Тархалт



Top 20
  Нөөц
  Бирж
  HODL
  Бусад



# АрдКойн



#644\*\* / 11000

Нээлт	\$0.003194	₮9.09
Дээд	\$0.2054	₮585.39
Хаалт	\$0.06808	₮194.03
<b>Нийт АрдКойны тоо</b>	<b>5,138,308,000</b>	
<b>Нийт зах зээлийн үнэлгээ</b>	<b>\$349.8 сая</b>	<b>₮997 тэрбум</b>
<b>Эргэлтэд буй АрдКойн*</b>	<b>277,807,957</b>	
<b>Эргэлтэд буй АрдКойн</b>	<b>4,289,050,499</b>	
<b>CoinMarketCap зах зээлийн үнэлгээ**</b>	<b>\$19.3 сая</b>	<b>₮55 тэрбум</b>
<b>CoinMarketCap зах зээлийн үнэлгээ</b>	<b>\$292 сая</b>	<b>₮832 тэрбум</b>



Арилжааны дүн

<b>BTC - ARDX</b>	<b>23 BTC</b>
<b>ETH - ARDX</b>	<b>251 ETH</b>
<b>USDT - ARDX</b>	<b>1,188,343 USDT</b>

(2021 оны 1 сарын 1-ээс 6 сарын 30 хүртэл)

\* CoinMarketCap дээрх эргэлтэд буй АрдКойны тоо ширхэг нь эргэлтэд буй АрдКойны тоо ширхэгийг бүрэн зөв илэрхийлээгүй (засагдана)

\*\* CoinMarketCap-ийн зах зээлийн үнэлгээ болон түүнд үндэслэсэн ranking нь дээрх эргэлтэд буй хувьцааны тоо ширхэгт үндэслэсэн болно

**2021**  
ХАГАС ЖИЛИЙН ТАЙЛАН

# АрдКойноор олгосон урамшуулал

(2021 оны 1 сарын 1-с 6 сарын 30 хүртэл)

№	Урамшуулал	АрдКойн	Харилцагч
1	Бүртгэлийн урамшуулал	28,214,300	301,629
2	И-мэйл баталгаажуулалт	8,787,690	115,790
3	Харилцагч урих	21,256,750	218,241
4	Фэйсбүүк баталгаажуулалт	10,108,990	126,581
5	Хувьцааны багцын урамшуулал	22,637,795	16,347
6	Насны мялаалга	3,925,880	61,375
7	77 АрдКойн	12,638,086	164,080
8	Хувьцаа эзэмшигчдэд олгосон урамшуулал	19,138,418	47,862
	<b>Нийт</b>	<b>126,707,909</b>	<b>1,051,905</b>
	Бүтээгдэхүүн, үйлчилгээний бонус	49,938,733	1,262,620
	<b>Нийт олгосон</b>	<b>176,646,642</b>	<b>2,314,525</b>



# ArdMoney



## ArdMoney

MultiChain compatible token  
(Хосолсон сүлжээт токен)



**AirDrop**  
**3.3 тэрбум ArdMoney**

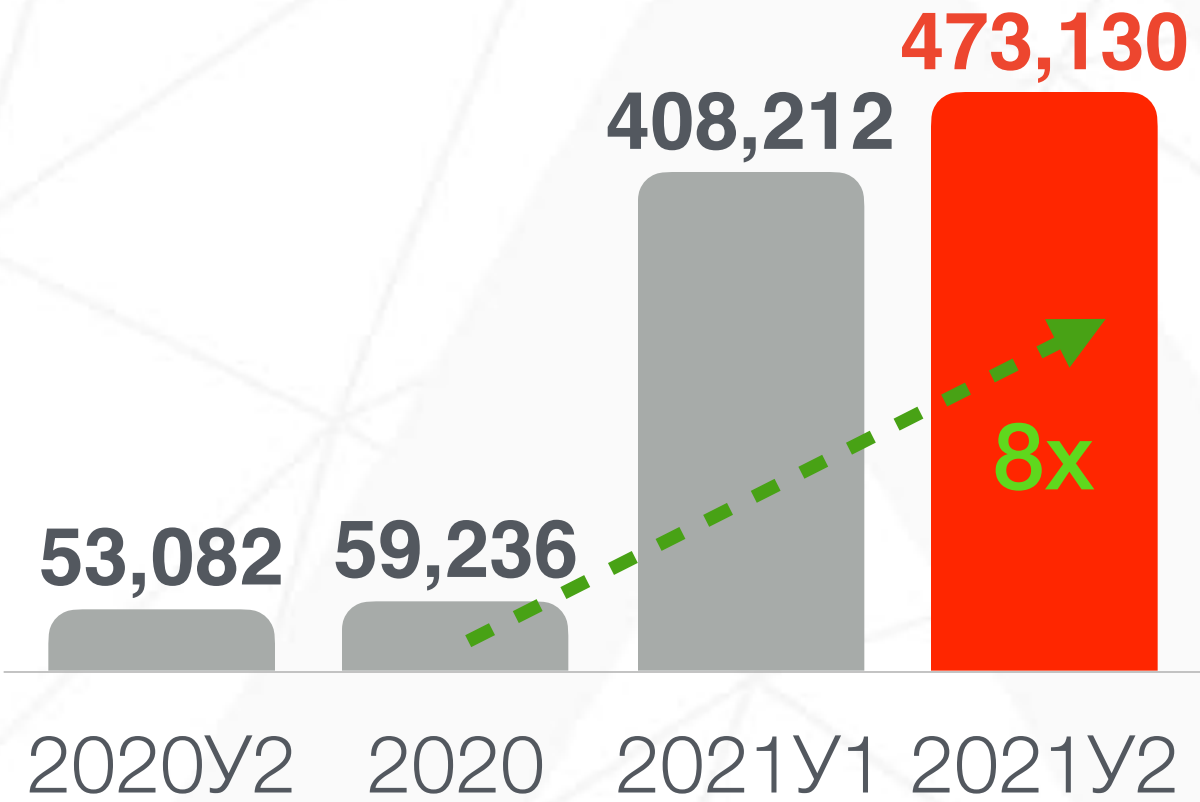


## ArdCoin

# САНХҮҮГИЙН ҮЗҮҮЛЭЛТ

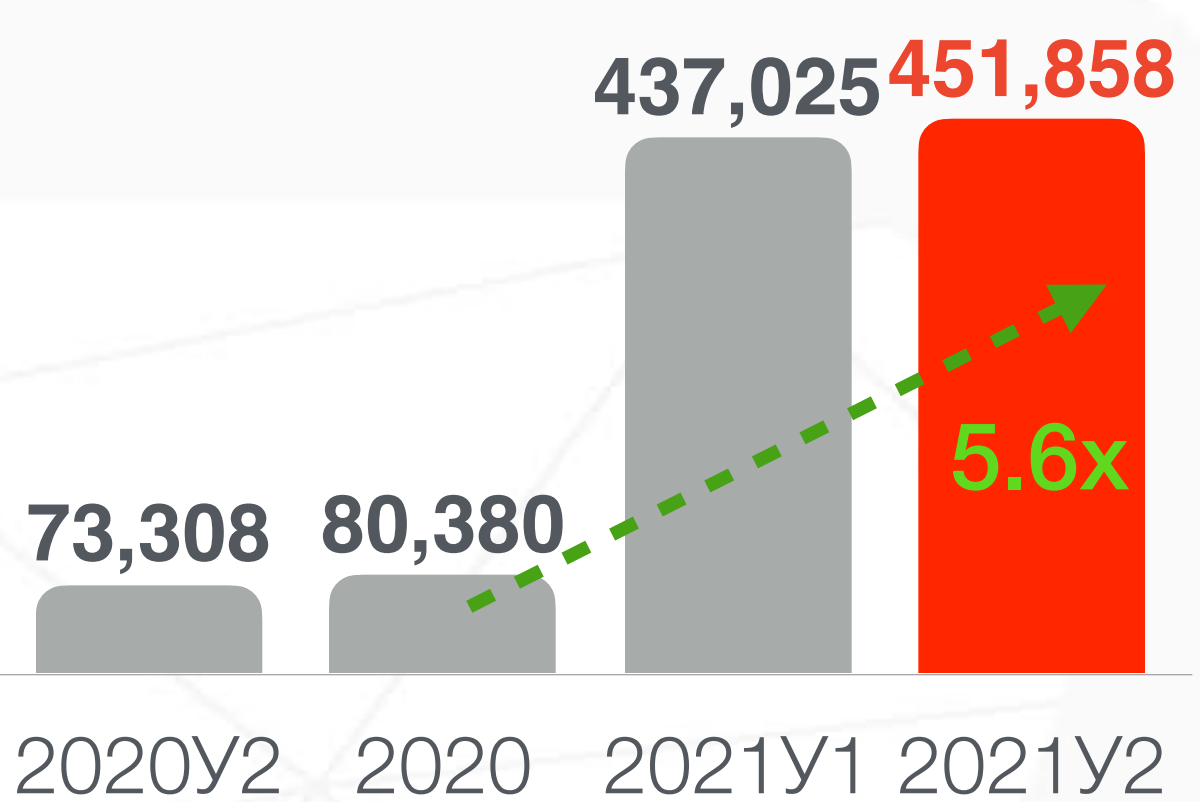
# Гол үзүүлэлт (сая төгрөг)

Нийт үнэлгээ



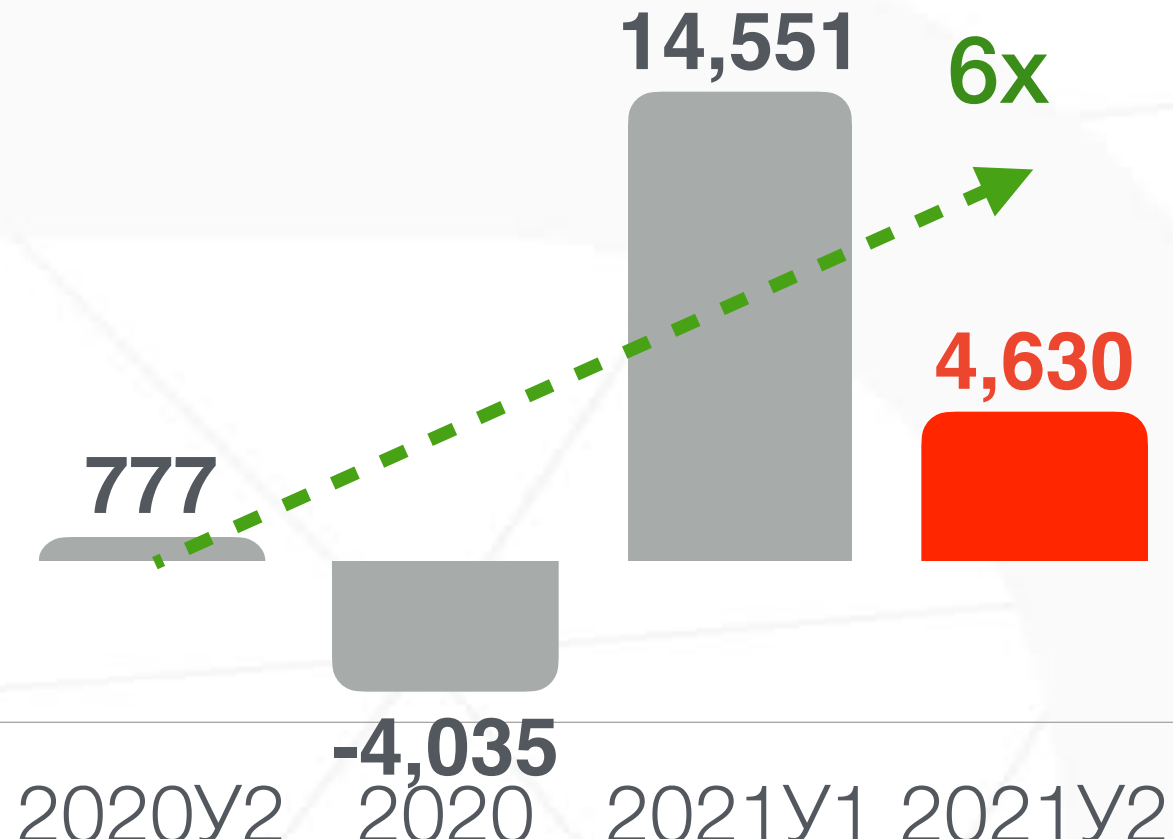
Нийт үнэлгээ

Нийт хөрөнгө



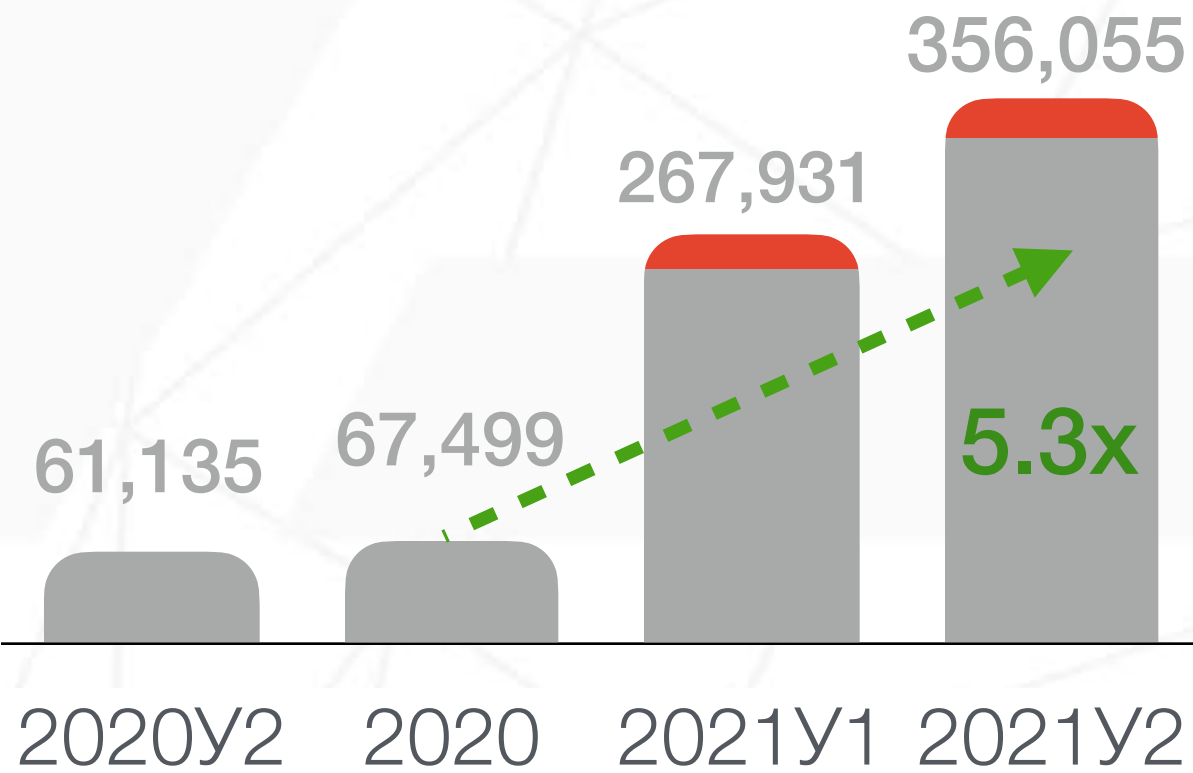
Нийт хөрөнгө

Цэвэр ашиг

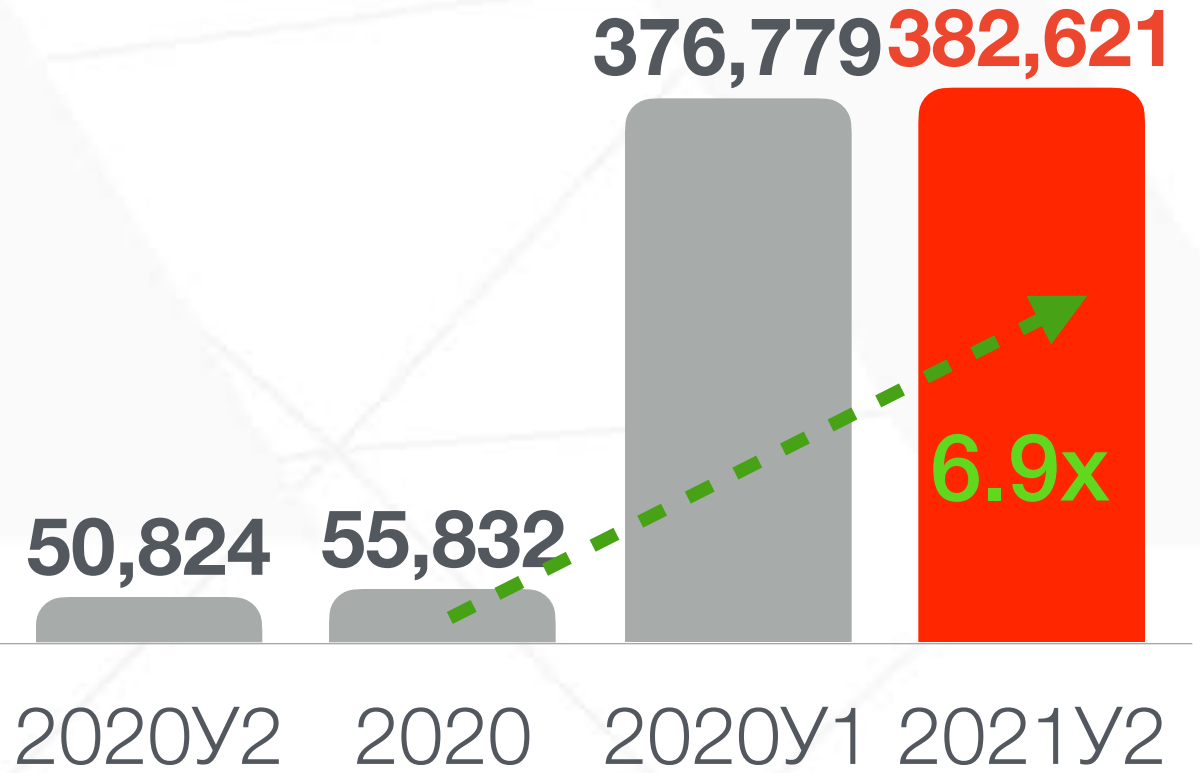


Цэвэр ашиг

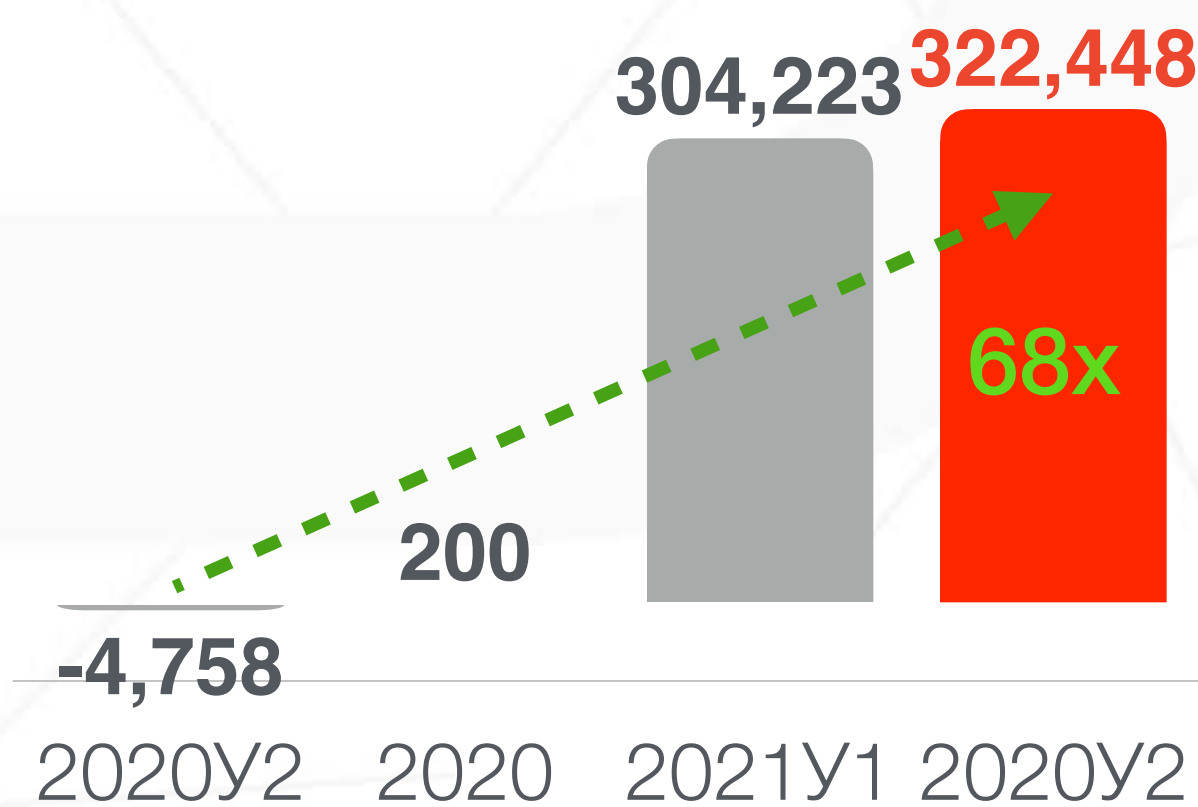
Хөрөнгө оруулалтын багц



Эздийн өмч



Дэлгэрэнгүй ашиг



■ Стратегийн ■ Тактикийн

# Баланс

(мянган төгрөг)	2020У2	2020	2021У1	2021У2	Жилийн өөрчлөлт	Оны эхнээс
Бэлэн мөнгө	185,354	100,958	615,995	35,110	-81.1%	-65.2%
Авлага	7,107,150	1,687,455	11,481,635	19,151,117	2.7x	11.4x
Бусдад олгосон зээл	3,760,496	0	0		-100.0%	
Урьдчилж төлсөн төлбөр	0	1,243,564	6,934,706	4,016,923		3.2x
Үндсэн хөрөнгө	1,290,608	906,458	493,185	380,464	-70.5%	-58.0%
Биет бус хөрөнгө	117,992	8,941,367	149,478,755	173,607,508	1471x	19.4x
Богино хугацаат хөрөнгө оруулалт	16,994	18,737	20,837	19,160	12.7%	2.3%
Урт хугацаат хөрөнгө оруулалт	60,828,970	67,481,313	268,000,327	254,647,905	4.2x	3.8x
<b>НИЙТ ХӨРӨНГӨ</b>	<b>73,307,564</b>	<b>80,379,852</b>	<b>437,025,440</b>	<b>451,858,186</b>	<b>6.2x</b>	<b>5.6x</b>
Өглөг	672,859	4,902,078	2,695,228	7,044,659	10.5x	43.7%
Богино хугацаат өр төлбөр	1,519,311	11,958,106	8,776,255	10,657,433	7.5x	-10.9%
Банкны зээл	2,082,372	1,147,287	4,710,000	5,062,527	2.4x	4.4x
Урт хугацаат өр төлбөр	16,257,047	3,135,077	5,606,888	2,235,006	-86.3%	-28.7%
Хойшлогдсон татварын өр	1,951,649	3,405,208	38,457,710	44,237,852	22.7x	13x
<b>НИЙТ ӨР ТӨЛБӨР</b>	<b>22,483,238</b>	<b>24,547,756</b>	<b>60,246,081</b>	<b>69,237,477</b>	<b>3.1x</b>	<b>2.8x</b>
Энгийн хувьцаа	27,175,629	27,175,629	28,614,263	28,614,263	5.3%	5.3%
Нэмж төлөгдсөн капитал	0		2,927,696	2,927,696		
Дахин үнэлгээний нөөц	10,589,419	27,284,096	316,956,039	345,101,421	32.6x	12.6x
Бусад эздийн өмч	13,799	13,799	13,799	13,799	0.0%	0.0%
Хуримтлагдсан ашиг	13,045,479	1,358,572	28,267,563	5,963,528	-54.3%	4.4x
<b>ЭЗДИЙН ӨМЧ</b>	<b>50,824,326</b>	<b>55,832,096</b>	<b>376,779,360</b>	<b>382,620,707</b>	<b>7.5x</b>	<b>7x</b>

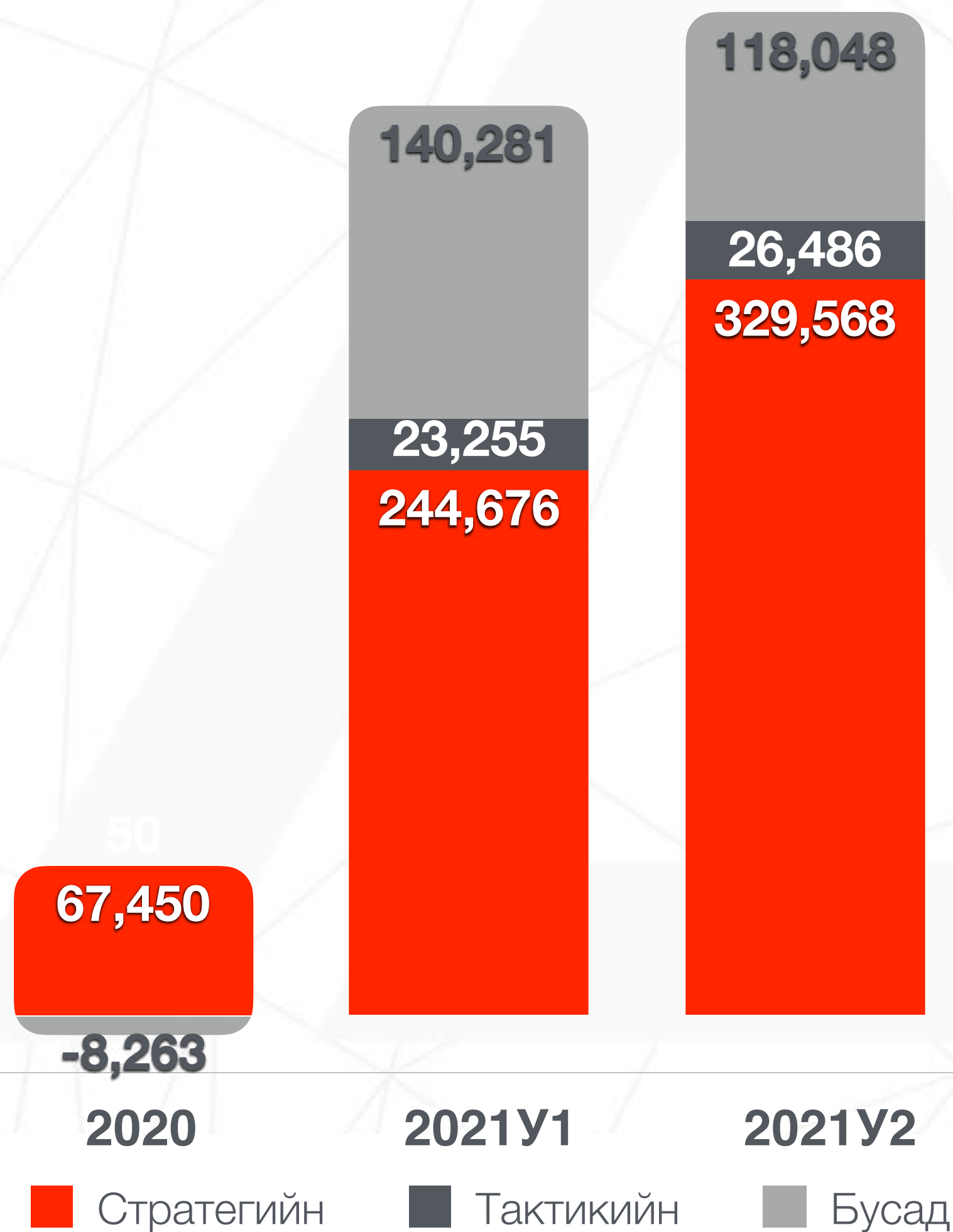
# Орлогын тайлан

(мянган төгрөг)	2020У2	2020	2021У1	2021У2	Жилийн өөрчлөлт
Хөрөнгө оруулалтын орлого	1,794,383	303,915	17,848,815	8,429,306	4.7x
Хүүний орлого	30,862	30,984	249,534	937,644	30.4x
Ногдол ашгийн орлого	1,346,630	1,311,736	965,717	964,580	-28.4%
Түрээсийн орлого	383,155	770,464	140,000	240,364	-37.3%
Менежментийн үйлчилгээний орлого	368,776	688,461	384,080	872,661	2.3x
<b>НИЙТ ОРЛОГО</b>	<b>3,923,806</b>	<b>3,105,560</b>	<b>19,588,146</b>	<b>11,444,555</b>	<b>2.9x</b>
Цалингийн зардал	886,441	1,551,948	605,498	927,037	4.6%
Үйл ажиллагааны зардал	1,146,236	2,676,280	1,626,791	3,387,802	3x
Санхүүгийн зардал	890,936	2,889,184	702,738	1,496,503	1.7x
<b>НИЙТ ЗАРДАЛ</b>	<b>2,923,613</b>	<b>7,117,412</b>	<b>2,935,027</b>	<b>5,811,342</b>	<b>2x</b>
Бусад олз (гарз)	37,279	145,276	(203,541)	(322,717)	-10.7x
Ханшийн тэгшитгэлийн олз (гарз)	(125,648)	(170,140)	(174,084)	(1,118)	120x
<b>ТАТВАРЫН ӨМНӨХ АШИГ</b>	<b>911,824</b>	<b>(4,036,716)</b>	<b>16,275,494</b>	<b>5,309,378</b>	<b>5.8x</b>
Орлогын албан татварын зардал	134,666	(2,041)	1,724,121	678,910	5x
<b>ЦЭВЭР АШИГ</b>	<b>777,158</b>	<b>(4,034,675)</b>	<b>14,551,373</b>	<b>4,630,468</b>	<b>6x</b>
Дахин үнэлгээний олз (гарз)	(5,535,094)	4,235,021	289,671,943	317,817,325	57.4x
<b>НИЙТ ДЭЛГЭРЭНГҮЙ ОРЛОГО</b>	<b>(4,757,936)</b>	<b>200,346</b>	<b>304,223,316</b>	<b>322,447,793</b>	<b>69x</b>



# Компанийн үнэлгээ

Үнэлгээ  
(сая төгрөг)



(мян. төгрөг)	2020	Эзэмшил %	2021Y1	Эзэмшил %	2021Y2	Эзэмшил %
<b>Стратегийн хөрөнгө оруулалт</b>	<b>67,449,342</b>		<b>244,675,970</b>		<b>329,568,528</b>	
Монгол Шуудан ХК (MSE: MNP)	17,688,890	23.68%	39,965,102	23.69%	28,180,511	23.64%
Ард Даатгал ХК (MSE: AIC)	13,108,084	65.54%	18,334,734	50.40%	16,523,180	45.49%
Ард Кредит ХК (MSE: ADB)	14,080,132	61.25%	32,242,967	46.02%	28,408,411	40.58%
Ард Секюритиз	2,304,926	100.00%	19,489,426	100.00%	19,125,758	100.00%
Ард Менежмент	1,265,333	100.00%	10,859,383	100.00%	12,271,179	100.00%
Ард Актив	98,726	9.50%	319,108	9.46%	415,268	9.45%
Ард Лайф	11,426,041	100.00%	51,008,848	100.00%	46,048,185	95.00%
Ард Бит			38,922,560	100.00%	111,973,762	100.00%
Ард Лизинг			8,767,792	100.00%	10,173,345	100.00%
Тэнгэр Системс	1,153,508	100.00%	7,502,430	100.00%	9,635,791	100.00%
Ард Холдингс Интернэшнл	6,323,702	100.00%	17,263,620	100.00%	13,192,607	100.00%
Ард Пропертис					33,620,531	100.00%
<b>Тактикийн хөрөнгө оруулалт</b>	<b>49,708</b>		<b>23,254,768</b>		<b>26,486,147</b>	
Үндэсний Хувьчлалын Сан (MSE: ХОС)	2,639	0.05%	4,346	0.03%	0	0.00%
Булган Ундрага ХК (MSE: BUN)	28,332	32.89%	229,585	32.89%	5,666,987	29.78%
Бусад санхүүгийн хэрэгсэл	18,737		23,020,837		20,819,160	
<b>Бусад</b>	<b>(8,262,746)</b>		<b>140,281,199</b>		<b>117,075,509</b>	
Үндсэн ба биет бус хөрөнгө	9,407,392		149,971,940		118,820,472	
Бэлэн мөнгө	100,958		615,995		35,110	
Бусад цэвэр хөрөнгө	(17,771,096)		(10,306,736)		(1,780,073)	
<b>Нийт үнэлгээ</b>	<b>59,236,304</b>		<b>408,211,937</b>		<b>473,130,184</b>	
Эргэлтэд буй хувьцаа	27,175,629		28,614,263		28,614,263	
<b>Нэгж хувьцааны үнэлгээ</b>	<b>2,180</b>		<b>14,266</b>		<b>16,535</b>	

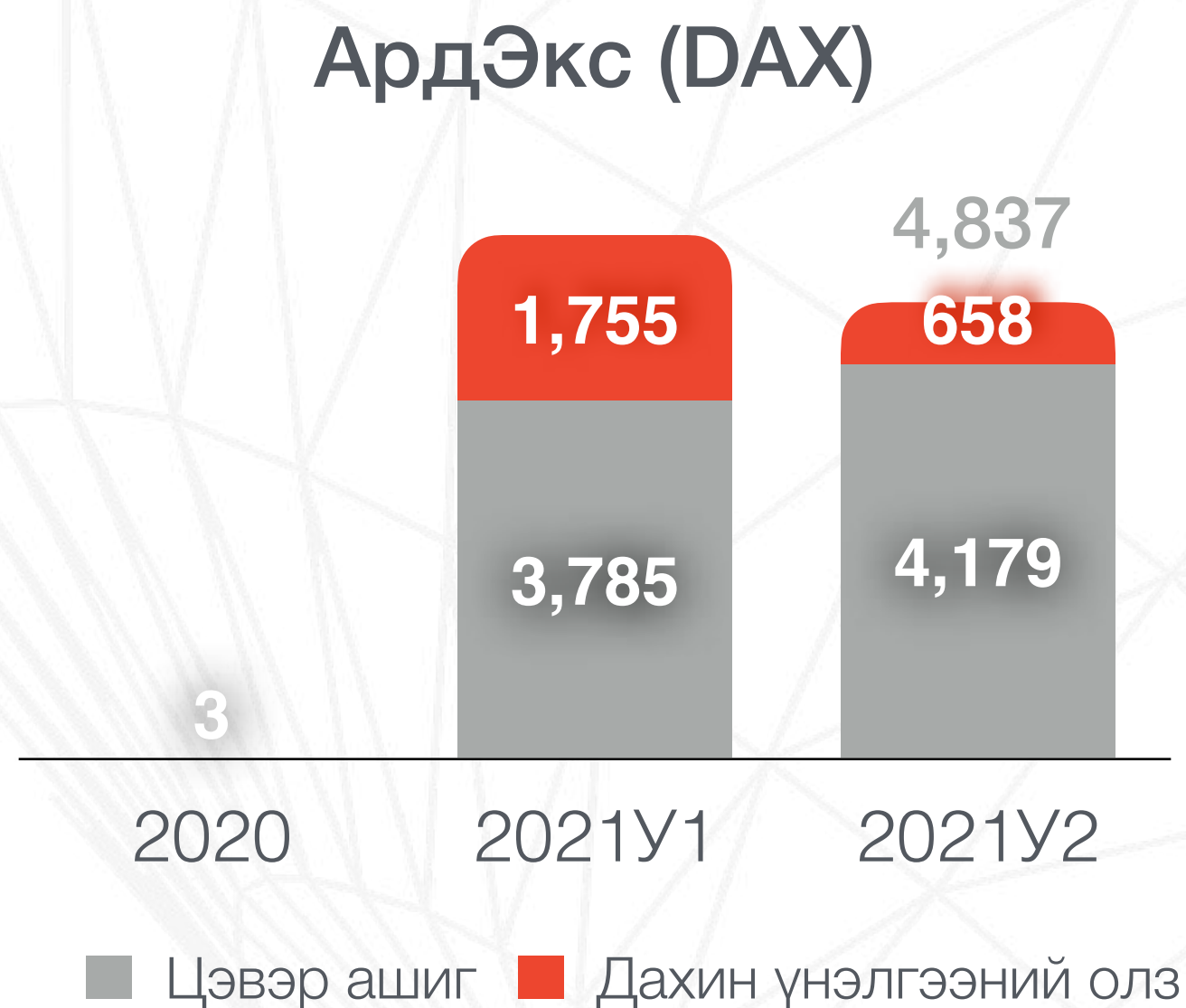
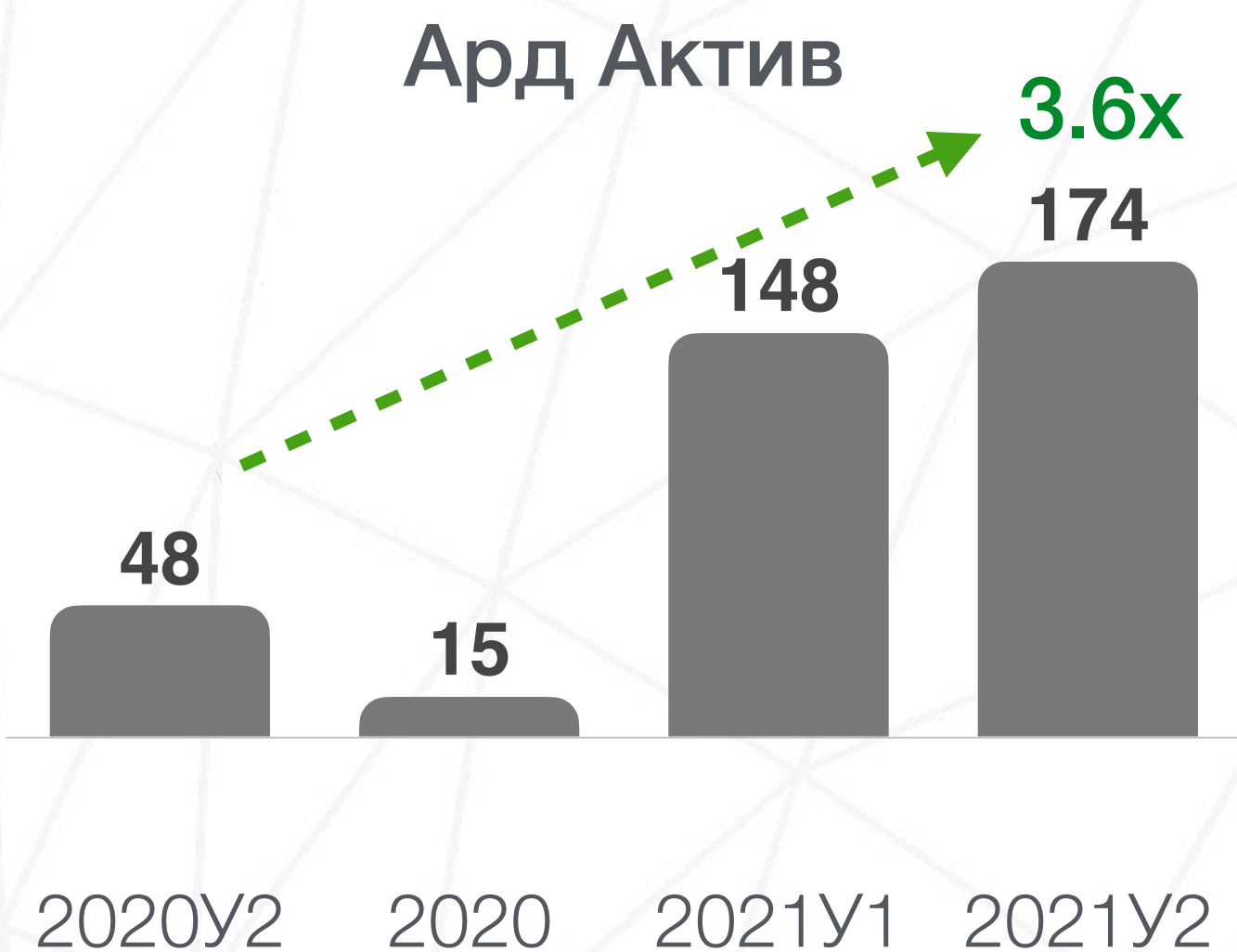
# Ашигт ажиллагаа (сая төгрөг)



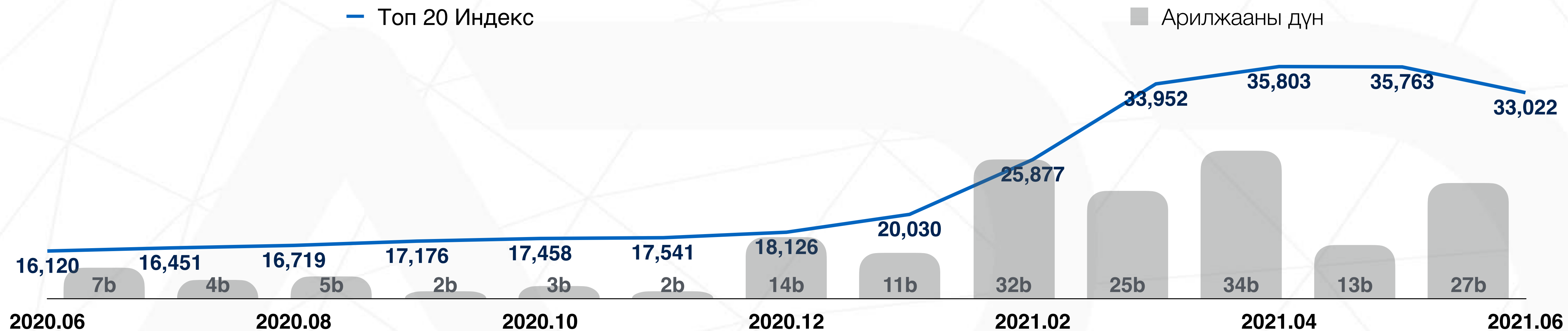
■ Дахин үнэлгээний олз  
■ Цэвэр ашиг



# Ашигт ажиллагаа (сая төгрөг)



# Хувьцааны арилжаа



Үзүүлэлт	2019	2020	2021Y1	2021Y2	2021 I хагас жил	Оны эхнээс	Улирлын өсөлт
<b>Арилжааны дүн (тэрбум төгрөг)</b>							
МХБ нийт хувьцаа болон сангийн арилжаа	161	54	67	58	125	131%	-13%
Ард Секюритиз арилжаа	7	15	41	39	80	433%	-5%
<b>Ард Секюритиз %</b>	<b>4%</b>	<b>28%</b>	<b>61%</b>	<b>67%</b>	<b>64%</b>	<b>130%</b>	<b>10%</b>
Ардын компаниудын нийт арилжаа	6	12	51	45	97	737%	-12%
<b>Ардын компаниуд %</b>	<b>4%</b>	<b>21%</b>	<b>77%</b>	<b>78%</b>	<b>77%</b>	<b>56%</b>	<b>-1%</b>

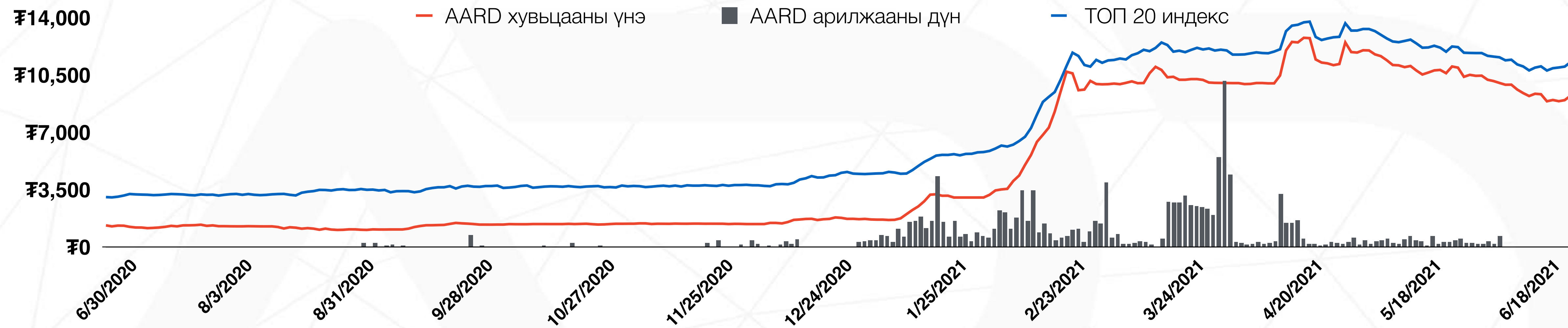
\*Нэг талын арилжааны дүн

# Хувьцааны арилжаа



Үзүүлэлт	2019	2020	2021У1	2021У2	2021 I хагас жил	Оны эхнээс	Улирлын өсөлт
<b>Зах зээлийн үнэлгээ (тэрбум төгрөг)</b>							
<b>Зах зээл</b>	<b>2,690</b>	<b>2,500</b>	<b>3,030</b>	<b>3,690</b>	<b>3,804</b>	<b>26%</b>	<b>52%</b>
AARD	51	37	50	291	269	438%	627%
AIC	20	18	20	36	36	80%	100%
ADB	23	20	23	70	70	204%	250%
MNP	72	64	75	169	119	59%	86%
ХОС			5	13	13	160%	
BUN				1	19		
<b>Нийт Ардын компаниуд</b>	<b>166</b>	<b>139</b>	<b>173</b>	<b>580</b>	<b>526</b>	<b>204%</b>	<b>278%</b>
<b>Нийт Ардын компаниуд %</b>	<b>6.17%</b>	<b>5.56%</b>	<b>5.71%</b>	<b>15.72%</b>	<b>13.83%</b>	<b>8%</b>	<b>-2%</b>

# AARD хувьцааны арилжаа



52 ДХ

2021  
I хагас жил

2021Y2

2020

2021Y1

2021Y2

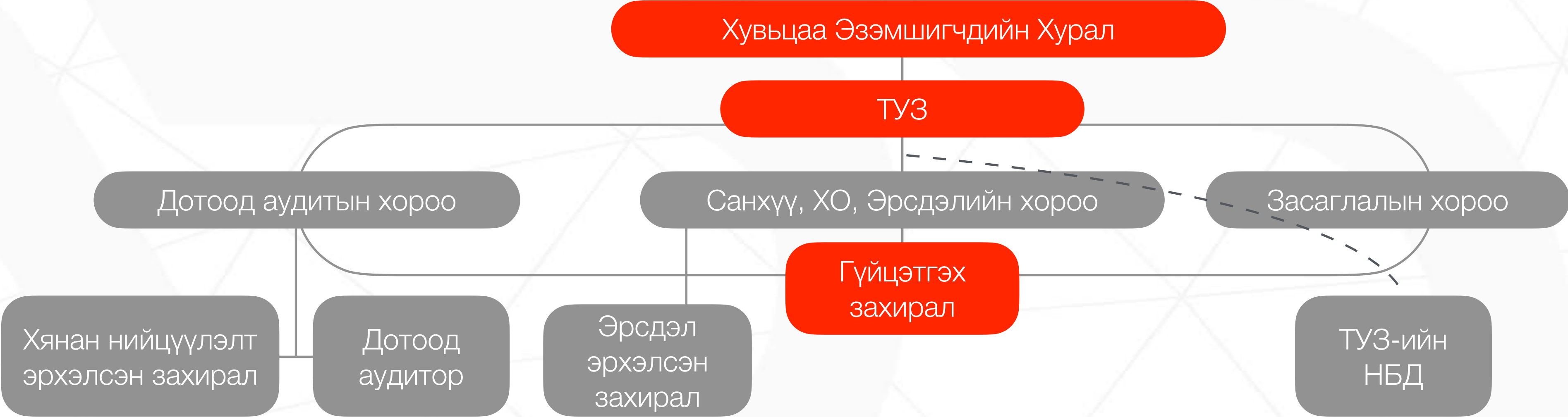
Нээлт	1,299	1,758	10,180
Дээд	12,750	12,750	12,750
Доод	1,020	1,628	8,875
Арилжигдсан өдөр	249	124	63
Арилжигдсан ширхэг	10,523,329	8,899,108	2,461,040
Эргэлтийн хувь	37%	31%	9%
Арилжааны дүн	61,255,747,822	59,042,319,408	26,139,947,105
Өдрийн дундаж арилжаа	209,601,078	403,042,257	414,919,795

Хаалтын ханш	1,758	10,180	9,385
Хувьцааны тоо	28,614,263	28,614,263	28,614,263
Үнэлгээ	2,180	14,266	16,535
Дансны үнэ	1,951	13,168	13,373
Зах зээлийн үнэлгээ	50 тэрбум	291 тэрбум	267 тэрбум
P/B	0.9	0.77	0.70

# Эрсдэлийн удирдлага



Үлгэр жишээ  
**засаглалын**  
ТОГТОЛЦОО



Хамгаалалтын  
**гурван түвшинт**  
ТОГТОЛЦОО

<b>III хамгаалалтын түвшин</b>	Дотоод аудитор	Засаглал, Дотоод хяналтын бүтцэд хараат бус үнэлгээг хийх
<b>II хамгаалалтын түвшин</b>	Хяналт тавих нэгжүүд	Эрсдэлийн удирдлагын хэрэгжилтэд хяналт тавих, хангах, Гүйцэтгэх захирал, ТУЗ-ийн дэргэдэх хороод мэдээлэх
<b>I хамгаалалтын түвшин</b>	Группын бүх нэгж, ажилчид	Өдөр тутмын үйл ажиллагааны эрсдэлийн удирдлага



MSE: **ARD**

ХӨРӨНГӨ ОРУУЛАГЧ ҮНДЭСТЭНД  
**НЭГДСЭНД БАЯРЛАЛАА**

Хүчтэй. Хамтдаа.