




"Жуулчин Дюти Фрий" ХК-ийн 2024 оны жилийн үйл ажиллагааны тайлан /маягт 1/


2025.02.07

<p>Үнэт цаасны зах зээлийн тухай хуулийн 20 дугаар зүйлд Үнэт цаас гаргагчийн нийтлэг үүргийг хуульчилсан бөгөөд үнэт цаас гаргагч нь жилийн үйл ажиллагааны тайлан дараах маягтын дагуу Санхүүгийн зохицуулах хороо, арилжаа эрхлэх байгууллагад мэдээлэл ирүүлж, өөрийн цахим хуудсаар дамжуулан олон нийтэд мэдээлэл хүргэх үүрэгтэй.</p>	
Тайлагнах хугацаа /Жишээ нь: 2021 оны 1 дүгээр сарын 01-ний өдрөөс 2021 оны 12 дугаар сарын 31-ний өдөр/	2024 оны 01 дүгээр сарын 01-ний өдрөөс 2024 оны 12 дугаар сарын 31-ний өдөр
Үнэт цаас гаргагчийн нэр, улсын бүртгэлийн гэрчилгээний дугаар, үнэт цаасны код, утасны дугаар	"Жуулчин Дюти Фрий" ХК, УБГ-ны дугаар 9010001026, үнэт цаасны код SUL-34, утасны дугаар 11-345224
Бүртгэлтэй арилжаа эрхлэх байгууллагын нэр	Монголын Хөрөнгийн Бирж ТӨХК
Бизнесийн үйл ажиллагааны салбар	Татваргүй барааны дэлгүүр
Үнэт цаас гаргагчийн гаргасан нийт хувьцааны тоо ширхэг	65,362
Хагас жил, улирлын тайланг бэлтгэсэн мэргэжилтэн, хянасан албан тушаалтны нэр	Тайланг бэлтгэсэн: ТУЗ-ийн нарийн бичгийн дарга Б.Бат-Эрдэнэ, Ахлах нягтлан бодогч Э.Оюунбилэг Хянасан: Гүйцэтгэх захирал Ц.Отгонбаяр
1	Хагас жилийн болон улирлын санхүүгийн тайлан /хураангуй тайлангийн үзүүлэлтийг бөглөж, санхүүгийн тайланг хавсаргана/
	Санхүүгийн байдлын үзүүлэлт
	Хавсралтаар оруулав.
	Орлогын тайлан
	Хавсралтаар оруулав.
	Өмчийн өөрчлөлтийн тайлан
	Хавсралтаар оруулав.
	Мөнгөн гүйлгээний тайлан
	Хавсралтаар оруулав.
1.1	Жилийн санхүүгийн тайлангийн аудитын дүгнэлт
	Жилийн санхүүгийн тайлангийн аудитын дүгнэлтийг хавсралтаар хүргүүлэв.
1.2	Аудитын тодорхойлох захидал /Тодорхойлох захидлыг энэхүү зааварт дурдсан агуулгын хүрээнд боловсруулсан байх/
	Аудитын тайланг хавсралтаар оруулав
2	Үнэт цаас гаргагч нь тайлант хугацаанд санхүүгийн нөхцөл байдал, үйл ажиллагааны үр дүнд нөлөөлсөн хүчин зүйлс, удирдлагаас өгсөн үнэлгээ, цаашид авч хэрэгжүүлэх арга хэмжээний талаар товч тайлбарласан тайлан, мэдээлэл

2.1	Үйл ажиллагааны үр дүн/ санхүүгийн харилцааны үзүүлэлтүүд	УБТЗ салбар дэлгүүр , Алтанбулаг салбар дэлгүүр хэвийн ажиллаж байна. Санхүүгийн хувьд 2024 онд 296,398,624 төгрөгийн ашигтай ажилласан.
2.2	Хөрвөх чадвар болон санхүүгийн нөөц, боломжийн үзүүлэлт	2,178,946,168 төгрөгийн эргэлтийн хөрөнгөтэй.
2.3	Үнэт цаас гаргагчийн үйл ажиллагаанд гадаад, дотоод орчны нөлөөлөл, бүтээгдэхүүн, үйлчилгээний төрөл хэлбэрт гарч буй өөрчлөлт, дээрх өөрчлөлтөд компанийн зүгээс авч хэрэгжүүлж буй арга хэмжээний мэдээлэл	Үнэт цаас гаргагчийн үйл ажиллагаанд гадаад, дотоод орчны нөлөөлөл, бүтээгдэхүүн, үйлчилгээний төрөл хэлбэрт ямар нэг өөрчлөлт ороогүй болно.
2.4	Санхүүгийн байдлын тайлангийн гадуур бүртгэгдсэн ажил, гүйлгээний талаарх дэлгэрэнгүй мэдээлэл, нягтлан бодох бүртгэлийн бодлого	Санхүүгийн байдлын тайлангийн гадуур бүртгэгдсэн ажил, гүйлгээ байхгүй.
2.5	Тайлант хугацаанд авсан зээлийн эргэн төлөлт болон зээлийн барьцаа, баталгааны талаарх мэдээлэл	Банкны зээлгүй, компани хоорондын санхүүжилтийн авлагатай /1,137,000,000/
3	Үнэт цаас гаргагчийн тайлант хугацаанд хийгдсэн сонирхлын зөрчилтэй хэлцэл болон их хэмжээний хэлцлийн мэдээлэл, хэлцэл хийгдэх ач холбогдол зорилго, сонирхлын зөрчилтэй этгээдийн талаарх мэдээлэл /тайлант хугацаанд хийгдсэн нийт сонирхлын зөрчилтэй хэлцлийн талаарх мэдээллийг тусгана/	
	Компани нь 2024 оны тайлант хугацаанд хийгдсэн сонирхлын зөрчилтэй хэлцэл болон их хэмжээний хэлцэл хийгдээгүй болно.	
4	Цалин урамшууллын мэдээлэл	
	2024 онд нийт 281,222,978.82 төгрөгийн цалин, 36,296,252.83 төгрөгийн ндш-ийн зардал төлсөн.	
5	Компанийн засаглалтай холбоотой мэдээлэл	
	Компанийн ТУЗ нь 2024 оны нийт 3 удаа хуралдаж шийдвэрээ гаргасан байна. 1. Хуульд заасны дагуу ногдол ашиг тараах эсэх болон Хувьцаа эзэмшигчдийн ээлжит хурлаа зохион байгуулсан байна. 2. 2024 оны 05 дугаар сарын 08-ны өдөр хуралдаж ХЭХ-аас сонгогдсон шинэ ТУЗ бүрэлдэхүүн ТУЗ дарга, дэргэдэх хороодыг байгуулсан. Мөн өдрийн хурлаар 2023 оны 12 дугаар сарын 31-ний өдрийн байдлаар хуримтлагдсан ашгаас нэгж хувьцаанд 30,600 төгрөгийн ногдол ашгийг хувьцаа эзэмшигч нарт тараахаар шийдвэрлэсэн.	
6	Зах зээлийн эрсдэлийн мэдээлэл	
	Байхгүй	



7	Хувьцаа эзэмшигчдийн өмчийн мэдээлэл
	<ol style="list-style-type: none"> "Таван Богд Холдингс" ХХК нийт 46,368 ширхэг хувьцаа буюу 70.92% эзэмшдэг. "Радар Фанд" ХХК нийт 3,923 ширхэг хувьцаа буюу 6% эзэмшдэг. Куратор партнёрс нөхөрлөл 1,305 ширхэг хувьцаа буюу 2% эзэмшдэг
8	Үнэт цаас гаргагч нь төсөл хэрэгжүүлэх зорилгоор олон нийтэд санал болгон хувьцаа гаргасан бол төсөл хэрэгжиж эхэлснээс хойших төслийн хэрэгжилтийн явц, татан төвлөрүүлсэн хөрөнгийн зарцуулалтын тайлан, мэдээлэл
	Тайлант хугацаанд "Жуулчин Дюти Фрий" ХК нь төсөл хэрэгжүүлэх зорилгоор олон нийтэд хувьцаа гаргаагүй
9	Ногдол ашгийн мэдээлэл
	"Жуулчин Дюти Фрий" ХК-ийн Төлөөлөн удирдах зөвлөл нь 2025 оны 02 дугаар сарын 14-ний өдөр хуралдахаар төлөвлөсөн бөгөөд 2024 оны тайлант жилийнний цэвэр ашгаас хувьцаа эзэмшигч нарт ногдол ашиг хуваарилах эсэхийг энэхүү хурлаар шийдвэрлэнэ.
10	Үнэт цаас гаргагч тайлант хугацаанд нийгмийн хариуцлагын чиглэлээр хийгдсэн ажлын тайлан.
	Компанийн 2024 оны тайлант жилийн хугацаанд нийгмийн хариуцлагын хүрээнд хийгдсэн ажил байхгүй болно.
Мэдээлэл гаргагч этгээд болон мэдээллийн үнэн зөвийг баталсан этгээдийн гарын үсэг, огноо:	
Овог, нэр: Цагаач овогтой Отгонбаяр	
Албан тушаал: "Жуулчин Дюти Фрий" ХК-ийн гүйцэтгэх захирал	
Гарын үсэг:  (тамга/тэмдэг)	
Мэдээлэл бэлтгэж, хүргүүлсэн этгээдийн гарын үсэг, огноо:	
Овог, нэр: Батболд овогтой Бат-Эрдэнэ	
Албан тушаал: "Жуулчин Дюти Фрий" ХК-ийн ТУЗ-ийн нарийн бичгийн дарга	
Гарын үсэг:  (тамга/тэмдэг)	
Овог, нэр: Эрдэнэбаатар овогтой Оюунбилэг	
Албан тушаал: "Жуулчин Дюти Фрий" ХК-ийн Ахлах нягтлан бодогч	
Гарын үсэг:  (тамга/тэмдэг)	



Регистрийн дугаар : 2 0 9 7 8 9 3

Хаяг : Хан уу дүүрэг 15-р хороо Khaan tower 9 давхар 911 тоот

Шуудангийн хаяг :

Утас : 99103919

Факс :

Өмчийн хэлбэр : Төрийн 0 хувь

Хувийн 100 хувь

A

**"Жуулчин дюти фрий" ХК-ийн
2024 оны жилийн эцсийн
санхүүгийн тайлан**

Хянаж хүлээн авсан байгууллагын нэр	Сар, өдөр	Гарын үсэг

"Жуулчин Дютри Фрий" ХК -ний

2024 оны санхүүгийн тайлангийн

бодит байдлын тухай мэдэгдэл

2024 оны 12 сарын 31 өдөр

Захирал Цагаач овогтой **Отгонбаяр**, ерөнхий нягтлан бодогч

Эрдэнэбаатар овогтой Оюунбилэг бид манай аж ахуйн нэгжийн 2024

12 сарын 31 -ны өдрөөр тасалбар болгон гаргасан санхүүгийн тайланд тайлант хугацааны үйл ажиллагааны үр дүн, санхүүгийн байдлыг "Нягтлан бодох бүртгэлийн тухай" хуулийн 17.1 дэх заалтын дагуу үнэн зөв, бүрэн тусгасан болохыг баталж байна. Үүнд :

1. Бүх ажил гүйлгээ бодитоор гаргасан бөгөөд холбогдох анхан шатны баримтыг үндэслэн нягтлан бодох бүртгэл, санхүүгийн тайланд зөв тусгасан;
2. Санхүүгийн тайланд тусгагдсан бүх тооцоолол үнэн зөв хийгдсэн;
3. Аж ахуйн нэгжийн үйл ажиллагааны эдийн засаг, санхүүгийн бүхий л үйл явцыг иж бүрэн хамарсан;
4. Тайлант үеийн үр дүнд өмнөх оны ажил гүйлгээнээс шилжин тусгагдаагүй, мөн тайлант оны ажил гүйлгээнээс орхигдсон зүйл байхгүй;
5. Бүх хөрөнгө, авлага, өр төлбөр, орлого, зардлыг Санхүүгийн тайлагналыг олон улсын стандартын дагуу үнэн зөв тусгасан;
6. Энэ тайланд тусгагдсан бүхий л зүйл манай байгууллагын албан ёсны өмчлөлд байдаг

Захирал

Ерөнхий нягтлан бодогч



Ц.Отгонбаяр /

Э.Оюунбилэг /

Санхүү байдлын тайлан

Тайлант үе: 2024/01/01 - 2024/12/31

/төгрөгөөр/

Мөрийн дугаар	Балансын зүйл	Эхний үлдэгдэл	Эцсийн үлдэгдэл
1	ХӨРӨНГӨ		
1.1	Эргэлтийн хөрөнгө		
1.1.1	Мөнгө түүнтэй адилтгах хөрөнгө	292,559,554.98	67,389,734.80
1.1.2	Дансны авлага	3,269,948.99	2,375,305.17
1.1.3	Татвар, НДШ-ийн авлага	5,616,399.55	7,177,129.91
1.1.4	Бусад авлага	2,832,779,742.44	1,156,845,238.94
1.1.5	Бусад санхүүгийн хөрөнгө	0.00	0.00
1.1.6	Бараа материал	706,155,897.83	825,253,471.32
1.1.7	Урьдчилж төлсөн зардал тооцоо	10,153,128.68	119,905,288.27
1.1.8	Бусад эргэлтийн хөрөнгө	0.00	0.00
1.1.9	Борлуулах зорилгоор эзэмшиж буй эргэлтийн бус хөрөнгө (борлуулах бүлэг хөрөнгө)	0.00	0.00
1.1.11	Эргэлтийн хөрөнгийн дүн	3,850,534,672.47	2,178,946,168.41
1.2	Эргэлтийн бус хөрөнгө		
1.2.1	Үндсэн хөрөнгө	192,873,607.87	165,417,315.21
1.2.2	Биет бус хөрөнгө	2,434,979.66	1,165,458.40
1.2.3	Биологийн хөрөнгө	0.00	0.00
1.2.4	Урт хугацаат хөрөнгө оруулалт	0.00	0.00
1.2.5	Хайгуул ба үнэлгээний хөрөнгө	0.00	0.00
1.2.6	Хойшлогдсон татварын хөрөнгө	34,653.33	0.00
1.2.7	Хөрөнгө орлуулалтын зориулалттай үл хөдлөх хөрөнгө	0.00	0.00
1.2.8	Бусад эргэлтийн бус хөрөнгө	0.00	0.00
1.2.9	Ашиглах эрхтэй хөрөнгө	0.00	0.00
1.2.10	Эргэлтийн бус хөрөнгийн дүн	195,343,240.86	166,582,773.61
1.3	НИЙТ ХӨРӨНГИЙН ДҮН	4,045,877,913.33	2,345,528,942.02
2	ӨР ТӨЛБӨР БА ЭЗДИЙН ӨМЧ		
2.1	ӨР ТӨЛБӨР		
2.1.1	Богино хугацаат өр төлбөр		
2.1.1.1	Дансны өглөг	22,099,769.71	20,607,419.67
2.1.1.2	Цалингийн өглөг	13,677,220.93	12,440,510.23
2.1.1.3	Татварын өр	38,061,688.19	44,089,101.30
2.1.1.4	НДШ-ийн өглөг	0.00	0.00
2.1.1.5	Богино хугацаат зээл	0.00	0.00
2.1.1.6	Хүүний өглөг	0.00	0.00
2.1.1.7	Ногдол ашгийн өглөг	977,156,755.45	977,156,755.45
2.1.1.8	Урьдчилж орсон орлого	333,536.88	0.00
2.1.1.9	Нөөц / өр төлбөр /	0.00	0.00
2.1.1.10	Бусад богино хугацаат өр төлбөр	3,146,275.71	3,278,213.15
2.1.1.11	Борлуулах зорилгоор эзэмшиж буй эргэлтийн бус хөрөнгө (борлуулах бүлэг хөрөнгө) - нд хамаарах өр төлбөр	0.00	0.00
2.1.1.13	Богино хугацаат өр төлбөрийн дүн	1,054,475,246.87	1,057,571,999.80
2.1.2	Урт хугацаат өр төлбөр		
2.1.2.1	Урт хугацаат зээл	0.00	0.00
2.1.2.2	Нөөц / өр төлбөр/	0.00	0.00
2.1.2.3	Хойшлогдсон татварын өр	0.00	232,851.24

Мөрийн дугаар	Балансын зүйл	Эхний үлдэгдэл	Эцсийн үлдэгдэл
2.1.2.4	Бусад урт хугацаат өр төлбөр	0.00	0.00
2.1.2.6	Урт хугацаат өр төлбөрийн дүн	0.00	232,851.24
2.2	Өр төлбөрийн нийт дүн	1,054,475,246.87	1,057,804,851.04
2.3	Эздийн өмч		
2.3.1	Төрийн өмч	0.00	0.00
2.3.2	Хувийн өмч	13,072,400.00	13,072,400.00
2.3.3	Хувьцаат өр төлбөр	0.00	0.00
2.3.4	Халаасны хувьцаа	0.00	0.00
2.3.5	Нэмж төлөгдсөн капитал	0.00	0.00
2.3.6	Хөрөнгийн дахин үнэлгээний нэмэгдэл	0.00	0.00
2.3.7	Гадаад валютын хөрвүүлэлтийн нөөц	0.00	0.00
2.3.8	Эздийн өмчийн бусад хэсэг	0.00	0.00
2.3.9	Хуримтлагдсан ашиг	2,978,330,266.46	1,274,651,690.98
2.3.11	Эздийн өмчийн дүн	2,991,402,666.46	1,287,724,090.98
2.4	ӨР ТӨЛБӨР БА ЭЗДИЙН ӨМЧ	4,045,877,913.33	2,345,528,942.02

ГҮЙЦЭТГЭХ ЗАХИРАЛ /Ц.Отгонбаяр/

Ахлах нягтлан бодогч /Э.оюунбилэг/



Орлогын тайлан

Тайлант үе: 2024/01/01 - 2024/12/31

/төгрөгөөр/


Мөрийн дугаар	Үзүүлэлт	Өмнөх оны дүн	Тайлант жилийн дүн
1.1	Цэвэр борлуулалтын орлого	1,605,749,727.95	1,465,023,462.66
1.1.1	Нийт борлуулалтын орлого	1,605,820,207.95	1,465,023,462.66
1.1.2	Борлуулалтын буцаалт	70,480.00	0.00
1.1.3	Борлуулалтын хөнгөлөлт	0.00	0.00
1.1.4	Борлуулалтын үнийн бууралт	0.00	0.00
1.2	Өртөг	762,701,098.78	791,559,351.31
1.2.1	Өртөг	762,701,098.78	791,559,351.31
1.3	Нийт ашиг алдагдал	843,048,629.17	673,464,111.35
1.4	Борлуулалт, маркетингийн зардал	182,997,082.86	237,382,517.67
1.4.1	Ажилчдын цалин хөлс, купон, хоол унааны зардал	61,161,217.48	89,897,083.00
1.4.2	Ажилчдын шагнал, урамшуулалын зардал	450,000.00	9,366,666.66
1.4.3	Байгууллагаас төлсөн ЭМ, НДШ зардал	8,408,691.00	12,322,635.00
1.4.4	Хуулийн дагуу аж ахуй нэгжээс төлсөн тэтгэмжийн зардал	0.00	0.00
1.4.5	Албан татвар, төлбөр, хураамж, шимтгэлийн зардал	8,613,605.93	15,733,261.77
1.4.6	Томшиолтын зардал	0.00	0.00
1.4.7	Бичиг хэргийн зардал	949,200.00	543,950.00
1.4.8	Шуудан холбооны зардал	4,658,757.37	7,103,675.10
1.4.9	Мэргэжлийн үйлчилгээний зардал	0.00	0.00
1.4.10	Ажилчдын сургалт, заавар, чиглүүлэг, хурал, уулзалтын зардал	0.00	480,468.00
1.4.11	Даатгалын зардал	0.00	0.00
1.4.12	Ашиглалтын зардал	5,517,434.00	5,945,407.00
1.4.13	Засварын зардал	6,612,022.04	3,056,029.29
1.4.14	Элэгдэл, хорогдлын зардал	14,870,727.80	13,694,681.34
1.4.15	Түрээсийн зардал	59,391,558.02	62,810,587.00
1.4.16	Цэвэрлэгээ, үйлчилгээ, харуул хамгаалалт, дотоод хэрэгцээний зардал	3,494,679.00	3,077,991.00
1.4.17	Тээврийн зардал	3,095,000.00	1,972,790.00
1.4.18	Шатахууны зардал	0.00	0.00
1.4.19	Харилцагчийн урамшуулал, идэвхижүүлэлтийн зардал	0.00	0.00
1.4.20	Маркетинг, идэвхижүүлэлтийн зардал	434,698.24	2,485,870.00
1.4.21	Маркетинг судалгаа, бусад зардал	0.00	0.00
1.4.22	Хөдөлмөр хамгаалалын зардал	0.00	565,619.20
1.4.23	Бага үнэтэй түргэн элэгдэх зүйлсийн зардал	1,028,933.30	6,006,870.40
1.4.24	Менежмент, франчайзын зардал	0.00	0.00
1.4.25	Бизнес уулзалтын зардал	0.00	0.00
1.4.26	Ажилчдыг идэвхижүүлэх болон баяр ёслол, уралдаан тэмцээний зардал	1,434,516.02	1,366,223.34
1.4.27	Бэлэг дурсгалын зардал	2,646,422.81	952,709.56
1.4.28	Баталгаат завсарын нөөц	0.00	0.00
1.4.29	Зуучлалын зардал	0.00	0.00
1.4.30	Тендерийн зардал	0.00	0.00
1.4.31	Дээж шинжилгээтэй холбоотой зардал	0.00	0.00
1.4.32	Зээл төлөгдөхөд учирч болзошгүй алдагдлаас хамгаалах сан	0.00	0.00
1.4.33	Бусад зардал	229,619.85	0.01
1.5	Ахиуц ашиг	660,051,546.31	436,081,593.68
1.6	Еронхий ба удирдлагын зардал	315,838,542.04	357,011,611.81
1.6.1	Ажилчдын цалин хөлс, купон, хоол унааны зардал	153,164,135.93	180,793,446.14
1.6.2	Ажилчдын шагнал, урамшуулалын зардал	15,199,951.48	1,165,783.02
1.6.3	Байгууллагаас төлсөн ЭМ, НДШ зардал	20,952,553.00	23,973,617.83
1.6.4	Хуулийн дагуу аж ахуй нэгжээс төлсөн тэтгэмжийн зардал	500,268.00	497,746.00
1.6.5	Албан татвар, төлбөр, хураамж, шимтгэлийн зардал	12,812,735.36	8,409,794.54
1.6.6	Томшиолтын зардал	2,677,838.64	2,293,462.00
1.6.7	Бичиг хэргийн зардал	1,125,038.00	1,519,700.00
1.6.8	Шуудан холбооны зардал	2,579,965.01	3,052,927.42
1.6.9	Мэргэжлийн үйлчилгээний зардал	14,531,000.00	2,800,600.00
1.6.10	Ажилчдын сургалт, заавар, чиглүүлэг, хурал, уулзалтын зардал	630,000.00	2,047,216.25
1.6.11	Даатгалын зардал	5,013,895.78	6,251,920.57
1.6.12	Ашиглалтын зардал	0.00	0.00

Мөрийн дугаар	Үзүүлэлт	Өмнөх оны дүн	Тайлант жилийн дүн
1.6.13	Засварын зардал	8,865,672.87	10,013,387.02
1.6.14	Элэгдэл, хорогдлын зардал	28,261,413.26	31,656,728.64
1.6.15	Түрээсийн зардал	28,318,733.97	45,849,493.57
1.6.16	Цэвэрлэгээ, үйлчилгээ, харуул хамгаалалт, дотоод хэрэгцээний зардал	1,239,440.00	2,061,716.53
1.6.17	Тээврийн зардал	184,800.00	108,100.00
1.6.18	Шатахууны зардал	11,637,381.46	13,472,925.68
1.6.19	Зар сурталчилгааны зардал	2,362,500.00	3,047,625.14
1.6.20	Хөдөлмөр хамгаалалын зардал	54,600.00	510,803.80
1.6.21	Бага үнэтэй түргэн элэгдэх зүйлсийн зардал	968,274.16	4,296,304.56
1.6.22	Менсжмент, франчайзын зардал	0.00	0.00
1.6.23	Бизнес уулзалтын зардал	516,821.00	194,797.00
1.6.24	Ажилчдыг идэвхижүүлэх болон баяр ёслол, уралдаан тэмцээний зардал	2,661,156.32	3,175,645.73
1.6.25	Бэлэг дурсгалын зардал	1,062,018.86	8,906,869.36
1.6.26	Бусад зардал	518,348.94	911,001.01
1.7	Үйл ажиллагааны ашиг	344,213,004.27	79,069,981.87
1.8	Бусад орлого	290,047,047.13	254,933,373.10
1.8.1	Түрээсийн орлого	0.00	0.00
1.8.2	Хүүгийн орлого	287,313,918.84	243,673,347.30
1.8.3	Ногдол ашгийн орлого	0.00	0.00
1.8.4	Эрхийн шимтгэлийн орлого	0.00	0.00
1.8.5	Татаас санхүүжилтын орлого	0.00	0.00
1.8.6	Алданги, торгуулийн орлого	0.00	0.00
1.8.7	Хандив тусламжийн орлого	0.00	0.00
1.8.8	Туслах үйлдвэрлэл үйлчилгээний орлого	0.00	0.00
1.8.9	Даатгалын нөхөн олговор	0.00	0.00
1.8.10	Татварын буцаалт	0.00	0.00
1.8.11	Худалдан авалтын хөнгөлөлт	0.00	0.00
1.8.12	Маркетингийн дэмжлэг	0.00	0.00
1.8.13	Үнэ төлбөргүй бусдаас авсан бусад бараа, ажил үйлчилгээ	0.00	0.00
1.8.14	Баталгаат засварын нөөцийн буцаалт	0.00	0.00
1.8.15	Найдваргүй авлагын эргэн төлөлт	0.00	10,860,503.30
1.8.16	Зээл төлөгдөхөд учирч болзошгүй алдагдалаас хамгаалах сангийн буцаалт	0.00	0.00
1.8.17	Бусад	2,733,128.29	399,522.50
1.9	Бусад зарлага	197,518,562.50	7,519,579.02
1.9.1	Алданги, торгуулийн зарлага	79,612,623.20	44,000.00
1.9.2	Хандив тусламжийн зарлага	737,500.00	8,000.00
1.9.3	Найдваргүй авлагын зардал	36,535,263.00	328,005.00
1.9.4	Бараа материал акалж устгасны зардал	0.00	0.00
1.9.5	Үндсэн хөрөнгө акалж устгасны зардал	880,000.00	0.00
1.9.6	Үйлдвэрлэлийн ослын зардал	0.00	0.00
1.9.7	Туслах үйлдвэрлэл үйлчилгээний зардал	0.00	0.00
1.9.8	Хоронгийн үнэ цэнийн бууралт	0.00	0.00
1.9.9	Болзошгүй ор төлбөрөөс үүссэн гарз	0.00	0.00
1.9.10	Бараа, материалын үнэ цэнийн бууралт	77,544,592.23	7,079,567.81
1.9.11	Бусад зардал	2,208,584.07	60,006.21
1.10	Бусад ашиг (алдагдал)	-192,907.63	6,324,290.02
1.10.1	Өмчийн аргаар бүртгэсэн хоронго оруулалтын ашиг (алдагдал)	0.00	0.00
1.10.2	Валютын ханшийн бодит олз (гарз)	-601,983.17	-1,123,561.83
1.10.3	Валютын ханшийн бодит бус олз (гарз)	409,075.54	-209,671.48
1.10.4	Үндсэн хөрөнгө данснаас хассаны олз (гарз)	0.00	7,657,523.33
1.10.5	Биег бус хөрөнгийн данснаас хассаны олз (гарз)	0.00	0.00
1.10.6	Хоронго оруулалт борлуулсаны олз (гарз)	0.00	0.00
1.10.7	ХОЗҮХХөрөнгө бодит үнэ цэнийн өөрчлөлтийн олз (гарз)	0.00	0.00
1.10.8	ХОЗҮХХөрөнгө борлуулсаны олз (гарз)	0.00	0.00
1.10.9	Үндсэн хоронгийн дахин үнэлгээний олз (гарз)	0.00	0.00
1.10.10	Ашиглах эрхтэй хөрөнгө данснаас хассаны олз (гарз)	0.00	0.00
1.11	ЕВИТ	436,548,581.27	332,808,065.97
1.12	Санхүүжилтийн зардал	0.00	0.00
1.12.1	Санхүүжилт авахтай холбоотой гарах зардал	0.00	0.00
1.12.2	Урт богино хугацааг зээлийн хүүгийн зардал	0.00	0.00

Мөрийн дугаар	Үзүүлэлт	Өмнөх оны дүн	Тайлант жилийн дүн
1.12.3	Зээлийн шугамын хүүгийн зардал	0.00	0.00
1.12.4	Аккредитив, баталгааны шимтгэлийн зардал	0.00	0.00
1.12.5	Бусад хүүгийн зардал	0.00	0.00
1.12.6	Түрээсийн өр төлбөрийн хүүгийн зардал	0.00	0.00
1.13	ЕВТ	436,548,581.27	332,808,065.97
1.14	Татварын зардал	25,382,579.51	36,409,441.45
1.14.1	Тайлант үеийн орлогын албан татварын зардал	35,489,623.22	11,774,602.14
1.14.2	Хойшлогдсон татварын зардал	-38,838,431.13	267,504.57
1.14.3	Бусад суутгуулсан татварын зардал	28,731,387.42	24,367,334.74
1.14.4	Тусгай хувь хэмжээгээр тооцсон албан татварын зардал	0.00	0.00
15	Тайлант хугацааны цэвэр ашиг/ (алдагдал)	411,166,001.76	296,398,624.52
16	Харьцаа тооцох үзүүлэлтүүд:	0.00	0.00
17	ЕВITDA	593,351,502.02	378,119,196.91
18	Нийт элэгдэл, хорогдлын зардал	43,132,141.06	45,351,409.98
19	Мөнгөн бус гүйлгээ *	-113,670,779.69	40,279.04
20	ЕВIT	436,548,581.27	332,808,065.97
21	ЕВТ	436,548,581.27	332,808,065.97

ГҮЙЦЭТГЭХ ЗАХИРАЛ Ц.Отгонбаяр


Ахлах нягтлан бодогч Э.оюунбилэг



Өмчийн өөрчлөлтийн тайлан

Тайлант үе: 2024/01/01 - 2024/12/31

Үзүүлэлт	Өмч	Халгасны хувьцаа	Нэмж төлөгдсөн капитал	Хөрөнгийн дахин үнэлгээний нэмэгдэл	Гадаад валютын хөрвүүлэлтийн нөөц	Эзлийн өмчийн бусад хэсэг	Хуримтлагдсан ашиг	Нийт дүн
1 2022 оны 12-р сарын 31-ээрх үлдэгдэл	13,072,400.00	0.00	0.00	0.00	0.00	0.00	2,567,164,264.70	2,580,236,664.70
2 Нягтлан бодох бүртгэлийн боллогын өөрчлөлтийн нөлөө, алдааны залруулга	0.00	0.00	0.00	0.00	0.00	0.00	0.00	0.00
3 Залруулсан үлдэгдэл	13,072,400.00	0.00	0.00	0.00	0.00	0.00	2,567,164,264.70	2,580,236,664.70
4 Бусад дэлгэрэнгүй орлого	0.00	0.00	0.00	0.00	0.00	0.00	0.00	0.00
5 Өмчид гаргасан өөрчлөлт	0.00	0.00	0.00	0.00	0.00	0.00	0.00	0.00
6 Зарласан ногдол ашиг	0.00	0.00	0.00	0.00	0.00	0.00	0.00	0.00
7 Тайлант үеийн пэвэр ашиг (алдагдал)	0.00	0.00	0.00	0.00	0.00	0.00	0.00	0.00
8 Дахин үнэлгээний нэмэгдлийн хэрэгжсэн дүн	0.00	0.00	0.00	0.00	0.00	0.00	0.00	0.00
9 2023 оны 12-р сарын 31-ээрх үлдэгдэл	13,072,400.00	0.00	0.00	0.00	0.00	0.00	2,978,330,266.46	2,991,402,666.46
10 Нягтлан бодох бүртгэлийн боллогын өөрчлөлтийн нөлөө, алдааны залруулга	0.00	0.00	0.00	0.00	0.00	0.00	0.00	0.00
11 Залруулсан үлдэгдэл	13,072,400.00	0.00	0.00	0.00	0.00	0.00	2,978,330,266.46	2,991,402,666.46
12 Бусад дэлгэрэнгүй орлого	0.00	0.00	0.00	0.00	0.00	0.00	0.00	0.00
13 Өмчид гаргасан өөрчлөлт	0.00	0.00	0.00	0.00	0.00	0.00	0.00	0.00
14 Зарласан ногдол ашиг	0.00	0.00	0.00	0.00	0.00	0.00	0.00	0.00
15 Тайлант үеийн пэвэр ашиг (алдагдал)	0.00	0.00	0.00	0.00	0.00	0.00	2,000,077,200.00	2,000,077,200.00
16 Дахин үнэлгээний нэмэгдлийн хэрэгжсэн дүн	0.00	0.00	0.00	0.00	0.00	0.00	0.00	0.00
17 2024 оны 12-р сарын 31-ээрх үлдэгдэл	13,072,400.00	0.00	0.00	0.00	0.00	0.00	1,274,651,690.98	1,287,724,090.98



ГҮЙЦЭТГЭХ ЗАХИРАЛ Ц.Огтонбаяр

Ахлах нягтлан бодогч Э.оюунбилэг

Мөнгөн гүйлгээний тайлан

Тайлант үе: 2024/01/01 - 2024/12/31

/төгрөгөөр/

Мөрийн дугаар	Үзүүлэлт	Тайлант үеийн дүн	Өссөн дүн
1	Үндсэн үйл ажиллагааны мөнгөн гүйлгээ	0.00	0.00
1.1	Мөнгөн орлогын дүн (+)	1,549,155,347.29	1,468,282,061.93
1.1.1	Бараа борлуулсан, үйлчилгээ үзүүлсэний орлого	1,447,861,270.80	1,445,763,950.71
1.1.2	Эрхийн шимтгэл, хураамж, төлбөрийн орлого	0.00	0.00
1.1.3	Даатгалын нөхвөрөөс хүлээн авсан мөнгө	0.00	0.00
1.1.4	Буцаан авсан албан татвар	0.00	0.00
1.1.5	Татаас, санхүүжилтийн орлого	0.00	0.00
1.1.6	Бусад мөнгөн орлого	101,294,076.49	22,518,111.22
1.2	Мөнгөн зарлагын дүн (-)	-1,768,593,073.42	1,676,624,651.49
1.2.1	Ажиллагчдад төлсөн	-154,978,323.83	218,276,538.51
1.2.2	Нийгмийн даатгалын байгууллагад төлсөн	-70,500,000.00	65,000,000.00
1.2.3	Бараа материал худалдан авахад төлсөн	-1,202,421,784.92	944,527,823.69
1.2.4	Ашиглалтын зардалд төлсөн	0.00	8,544,076.00
1.2.5	Түлш, шатахуун, тээврийн хөлс, сэлбэг хэрэгсэлд төлсөн	-131,000.00	27,410,662.00
1.2.6	Хүүний төлбөрт төлсөн	0.00	0.00
1.2.7	Татварын байгууллагад төлсөн	-131,042,788.97	130,911,233.48
1.2.8	Даатгалын төлбөрт төлсөн	-1,360,000.00	11,657,035.81
1.2.9	Бусад мөнгөн зарлага	-208,159,175.70	270,297,282.00
1.3	Үндсэн үйл ажиллагааны цэвэр мөнгөн гүйлгээний дүн	-219,437,726.13	-208,342,589.56
2	Хөрөнгө оруулалтын үйл ажиллагааны мөнгөн гүйлгээ	0.00	0.00
2.1	Мөнгөн орлогын дүн (+)	17,802,019,826.31	17,672,019,865.81
2.1.1	Үндсэн хөрөнгө борлуулсаны орлого	13,500,000.00	13,500,000.00
2.1.2	Биет бус хөрөнгө борлуулсаны орлого	0.00	0.00
2.1.3	Хөрөнгө оруулалт борлуулсаны орлого	0.00	0.00
2.1.4	Бусад урт хугацаат хөрөнгө боруулсаны орлого	0.00	0.00
2.1.5	Бусад олгосон зээл, мөнгөн урьдчилгааны буцаан төлөлт	17,569,000,000.00	17,439,000,000.00
2.1.6	Хүлээн авсан хүүний орлого	219,519,826.31	219,519,865.81
2.1.7	Хүлээн авсан ногдол ашиг	0.00	0.00
2.1.8	Бусад	0.00	0.00
2.2	Мөнгөн зарлагын дүн (-)	-15,906,000,000.00	15,789,939,116.00
2.2.1	Үндсэн хөрөнгө олж эзэмшихэд төлсөн	0.00	13,760,800.00
2.2.2	Биет бус хөрөнгө олж эзэмшихэд төлсөн	0.00	0.00
2.2.3	Хөрөнгө оруулалт олж эзэмшихэд төлсөн	0.00	0.00
2.2.4	Бусад урт хугацаат хөрөнгө олж эзэмшихэд төлсөн	0.00	0.00
2.2.5	Бусад олгосон зээл болон урьдчилгаа	-15,906,000,000.00	15,776,178,316.00
2.3	Хөрөнгө оруулалтын үйл ажиллагааны цэвэр мөнгөн гүйлгээний дүн	1,896,019,826.31	1,882,080,749.81
3	Санхүүгийн үйл ажиллагааны мөнгөн гүйлгээ	0.00	54,579.57
3.1	Мөнгөн орлогын дүн (+)	1,148,963.07	0.00
3.1.1	Зээл авсан, өрийн үнэт цаас гаргаснаас хүлээн авсан	0.00	0.00
3.1.2	Хувьцаа болон өмчийн бусад үнэт цаас гаргаснаас хүлээн авсан	0.00	0.00
3.1.3	Төрөл бүрийн хандив	0.00	0.00
3.1.4	Валютын ханшийн тэгшитгэлийн ашиг	1,148,963.07	54,579.57
3.1.5	Бусад	0.00	0.00
3.2	Мөнгөн зарлагын дүн (-)	-1,899,802,360.55	1,898,962,560.00
3.2.1	Зээл, өрийн үнэт цаасны төлбөрт төлсөн	0.00	0.00
3.2.2	Санхүүгийн түрээсийн өглөгт төлсөн	0.00	0.00
3.2.3	Хувьцаа буцаан худалдаж төлсөн	0.00	0.00
3.2.4	Төлсөн ногдол ашиг	-1,898,962,560.00	1,898,962,560.00
3.2.5	Валютын ханшийн тэгшитгэлийн алдагдал	-839,800.55	0.00
3.3	Санхүүгийн үйл ажиллагааны цэвэр мөнгөн гүйлгээний дүн	-1,898,653,397.48	-1,898,907,980.43
4	Бүх цэвэр мөнгөн гүйлгээ	-222,071,297.30	-225,169,820.18
5	Мөнгө, түүнтэй адилтгах хөрөнгийн эхний үлдэгдэл	292,559,554.98	292,559,554.98
6	Мөнгө, түүнтэй адилтгах хөрөнгийн эцсийн үлдэгдэл	67,389,734.80	67,389,734.80

ГҮЙЦЭТГЭХ ЗАХИРАЛ
Ахлах нягтлан бодогч

Ц.Отгонбаяр
Э.оюунбилэг

