

∴ COAL MINING

Coking coal

Loose coking

Energy coal

Coke



2020 ОНЫ ЭХНИЙ ХАГАС ЖИЛИЙН САНХҮҮ ҮЙЛ АЖИЛЛАГААНЫ ТАЙЛАН

SINCE 1966

TAVANTOLGOI JOINT STOCK COMPANY

АГУУЛГА

1. Компанийн ерөнхий танилцуулга
2. Бизнес үйл ажиллагаа
3. Санхүүгийн тайлан
4. Хувьцааны арилжаа, ногдол ашиг
5. Бусад



Ерөнхий танилцуулга

Компанийн оноосон нэр

Тавантолгой Хувьцаат Компани

Үйл ажиллагааны чиглэл

Чулуу нүүрс олборлон борлуулах, кокс боловсруулах

Компанийн удирдлага

ТУЗ-ийн дарга Ваанчигийн МӨНХБАТ

Гүйцэтгэх захирал Рэнчинбямбын СЭДДОРЖ

Үүсгэн байгуулагдсан
огноо

1966 оны 04 дүгээр сарын 18-ны өдөр

Ажилтнуудын тоо

Үндсэн 197 хүн, туслан гүйцэтгэгч 1500 хүн

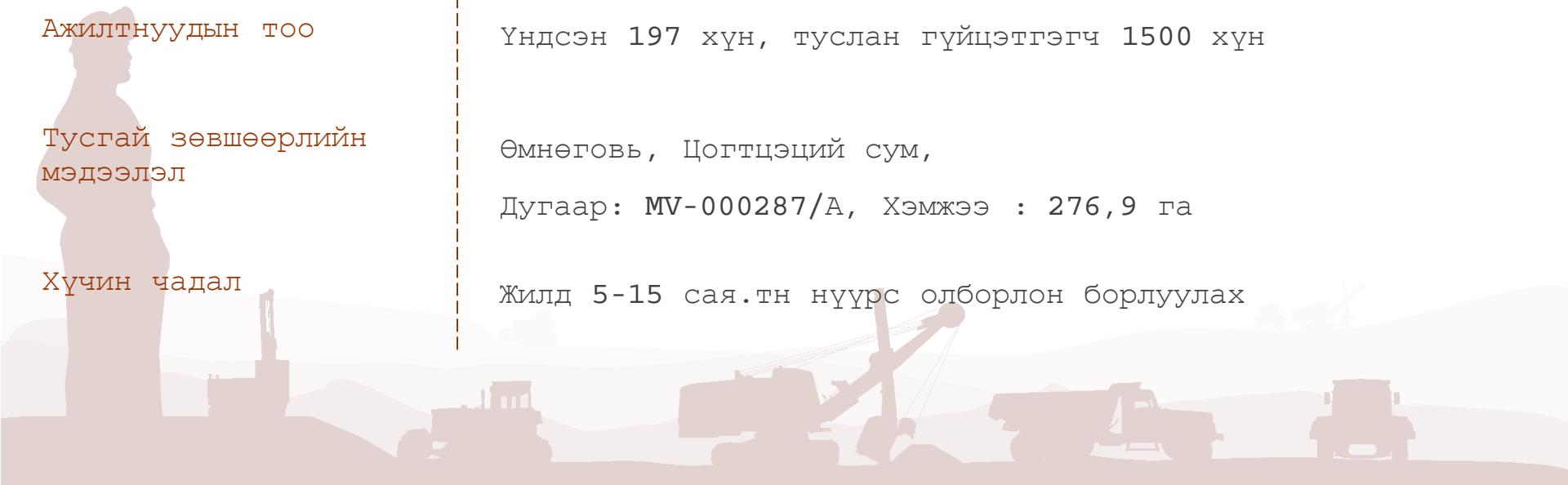
Тусгай зөвшөөрлийн
мэдээлэл

Өмнөговь, Цогтцэций сум,

Дугаар: MV-000287/А, Хэмжээ : 276,9 га

Хүчин чадал

Жилд 5-15 сая.тн нүүрс олборлон борлуулах





ТОП-100 АЖ АХУЙН НЭГЖИЙН НЭГЭЭР ӨРГӨМЖЛӨГДӨВ.

2020 оны 5 сарын 20-ны өдөр Монгол Улсын Засгийн газар, МҮХАҮТ хамтран Монгол улсын ТОП100 ААН-ийг эрэмбэлж, өргөмжлөх үйл ажиллагааг 19 дахь жилдээ анх удаа цахим хэлбэрээр зохион байгууллаа. ‘Тавантолгой’ ХК-ийн хувьд нийт компаниудаас 32 дугаар байранд эрэмблэгдлээ.



ХУВЬЦАА ЭЗЭМШИГЧДИЙН ЭЭЛЖИТ ХУРЛЫГ ЗОХИОН БАЙГУУЛАВ.

2020 оны 4-р сарын 29 өдөр Өмнөговь аймгийн Цогтцэций сумын Цагаан-Овоо баг, ‘Тавантолгой’ ХК-ийн хурлын танхимд Онцгой комиссын зөвшөөрөл, зөвлөмжийн дор халдвар хамгааллын өндөр дэглэм баримтлан амжилттай зохион байгууллаа. Хувьцаа эзэмшигчдийн хурлын ирц 94% байв.

2020-Q2
ҮЗҮҮЛЭЛТ



Нүүрс олборлолт

1180.1 МЯН.ТОНН



Хөрс хуулалт

7.9 сая метр куб



Нүүрс борлуулалт

831.7 МЯН.ТОНН



Борлуулалтын орлого

91.6 ТЭРБУМ
ТӨГРӨГ



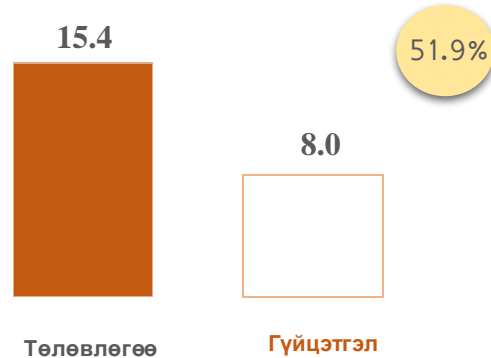
Цэвэр ашиг

3.9 ТЭРБУМ
ТӨГРӨГ

НҮҮРС БОРЛУУЛАЛТ /сая тонн/



ХӨРС ХУУЛАЛТ /сая метр куб/





2020-Q2
ТӨЛӨВЛӨГӨӨ
ГҮЙЦЭТГЭЛ

БОРЛУУЛАЛТЫН ОРЛОГО /тэрбум төгрөг/



ЦЭВЭР АШИГ /тэрбум төгрөг/



2020-
Q2
2019-
Q2



Нүүрс олборлолт

9.3% буюу 120.2 мян.тн-оор
буурсан



Нүүрс борлуулалт

25.1% буюу 278.7 мян.тн-
оор буурсан



Хөрс хуулалт

11.2% буюу 910 мян.тн-оор
буурсан



Борлуулалтын орлого

25.8 % буюу 32.0
тэрбум.төг-өөр буурсан



Олборлолтын өртөг

/нэгж/

22.3% буюу 7.8 тэрбум
төгрөгөөр буурсан

Санхүүгийн тайлан /Орлогын/

/мян.төг/

Үзүүлэлт	2019.12.31	2020.06.30
Борлуулалтын орлого (цэвэр)	263,521,783.1	91,686,851.9
Борлуулалтын өртөг	201,116,418.3	85,836,594.1
Нийт ашиг (алдагдал)	62,405,364.8	5,850,257.7
Хүүний орлого	2,669,466.1	763,808.9
Ногдол ашгийн орлого	0.0	0.0
Бусад орлого	536,988.9	108,974.8
Ерөнхий ба удирдлагын зардал	2,898,171.1	1,916,849.9
Бусад зардал	1,598,288.9	1,397,910.3
Гадаад валютын ханшийн зөрүүний олз (гарз)	1,628,935.5	868,853.4
Татвар төлөхийн өмнөх ашиг	62,667,006.5	4,248,462.9
Орлогын татварын зардал	14,604,336.7	336,226.3
Тайлант үеийн цэвэр ашиг	48,062,669.7	3,912,236.5

/мян.төг/

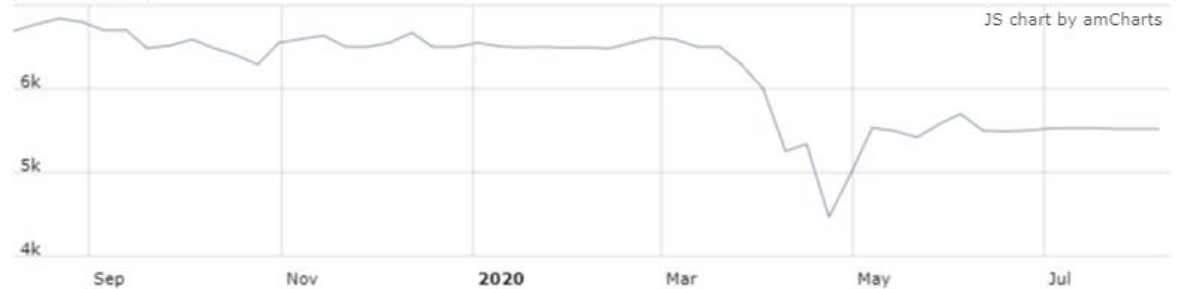
Үзүүлэлт	2019.06.30	2020.06.30	Харьцуулалт /Өмнөх оны мөн үе/
Борлуулалтын орлого (цэвэр)	123,729,621.6	91,686,851.9	25.9%
Борлуулалтын өртөг	92,918,095.6	85,836,594.2	7.6%
Нийт ашиг (алдагдал)	30,811,526.0	5,850,257.8	81.1%
Татвар төлөхийн өмнөх ашиг	29,945,199.1	4,248,462.9	85.1%
Тайлант үеийн цэвэр ашиг	23,013,969.3	3,912,236.5	83.0%
Нэгж бүтээгдэхүүний борлуулалтын орлого /төг/	121,018.8	110,240.3	(10,778.50)
Нэгж бүтээгдэхүүний зардал /төг/	92,873.5	103,206.2	10,332.70
Нэгж бүтээгдэхүүний цэвэр ашиг /төг/	22,509.7	4,703.9	(17,805.80)

2011 оны 07 сарын 29-ны өдрөөс нэгж хувьцааг 100 дахин хувааж 52'665'200 ширхэг хувьцаатай болсон.

2020 оны эхний хагас жилд компанийн хувьцаа 58.1 мянган ширхэг буюу 342.4 сая төгрөгийн арилжаа хийгдсэн.

	2019Q2	2019Q4	2020Q2
Нэгж хувьцааны үнэ /дундаж/, төгрөг	6'909	6'717	6'002
Нийт арилжаалагдсан хувьцаа, ширхэг	122'901	114'967	58'103
Нийт арилжааны дүн, сая.төг	841.1	771.5	342.4
Зах зээлийн үнэлгээ, тэрбум төг	363.8	353.7	316.1

Хаалтын ханш



Арилжигдсан ширхэг




Сүүлийн 15 жилд
519.3 тэрбум
 төгрөгийн ногдол
 ашиг хуваарилсан

№	Ногдоашиг зарласан он	Нэгж хувьцаанд ногдоашиг (төг)	Нийт хувьцаанд хуваарилсан ногдол ашиг (мян.төг)	Тайлбар
1	2004	75	39,498.9	
2	2005	1870	984,839.2	
3	2006	6467	3,405,858.5	
4	2007	18318	9,647,211.3	
5	2008	18381	9,680,390.4	
6	2009	55000	28,965,860.0	
7	2010	130000	68,464,760.0	2011 оноос 1:100 дахин хуваасан
8	2011	1368	72,045,993.6	
9	2012	151	7,952,445.2	
10	2013	766	40,341,543.2	
11	2014	318	16,747,533.6	
12	2015	-	-	ХЭХурлын шийдвэрээр ногдол ашиг хуваарилаагүй
13	2016	872	45,924,054.4	
14	2017	2410	126,923,132.0	
15	2018	853	44,923,415.6	
16	2019	821	43,238,129.2	



Борлуулалтын тоо хэмжээг нэмэгдүүлэх

Олон улсын хэмжээнд үүсээд байгаа нөхцөл байдалтай холбоотойгоор нүүрс тээвэрлэлт, хил нэвтрэлтийн хэмжээг нэмэгдүүлэх чиглэлээр төрийн болон салбарын холбоодуултай хамтран ажиллаж байна.



Олборлолтын өртгийг бууруулах

Уурхайн уул геологийн нөхцөл байдал буюу хөрс хуулалтын хэмжээ нэмэгдэж байгаа, зэргэлдээх уурхайн үйл ажиллагаатай уялдаж ажиллах хүрээнд хөрс хуулалтын тээвэрлэлтийн тодорхой зайд конвейерын систем ашиглах, Нүүрсийг төмөр замын терминал хүртэл тээвэрлэх төслүүд хийгдэж байна.

Төслийн урьдчилсан байдлаар олборлолтын өртөг 1.18-1.25 дахин буурах боломжтой байна.



Тээвэрлэлтийн өртөг зардлыг бууруулах

Тавантолгой-Гашуунсухайт чиглэлийн төмөр зам ашиглалтанд орсноор өнөөдрийн байгаа нүүрс тээвэрлэлтийн 20-25 ам.долларын зардал 2.5-3 дахин буурах боломжтой гэсэн тооцоолол байгаа. Ингэж чадвал нүүрсний борлуулалтын үнийг нэмэгдүүлэх боломжтой гэж харж байна.

Үүнтэй холбоотойгоор Нүүрс ачиж буулгах терминалын ТЭЗҮ-г урьдчилан боловсруулах ажлыг мэргэжлийн компаниар гүйцэтгүүлж байна.



ТАВАНТОЛГОЙ ХК

Анхаарал хандуулсанд баярлалаа



Өмнөговь аймаг
Цогтцэций сум
Цагаан-Овоо баг
Тавантолгой
Хувьцаат компани



info@tavantolgoi.mn



(976)-75355555
(976)-94001619



www.tavantolgoi.mn

2016 оны дугаар сарын 06

