

2016 ОНЫ ХАГАС ЖИЛИЙН АЖЛЫН ТАЙЛАН



2016 оны 2-р улирлаар салбарын МЭДЭЭ

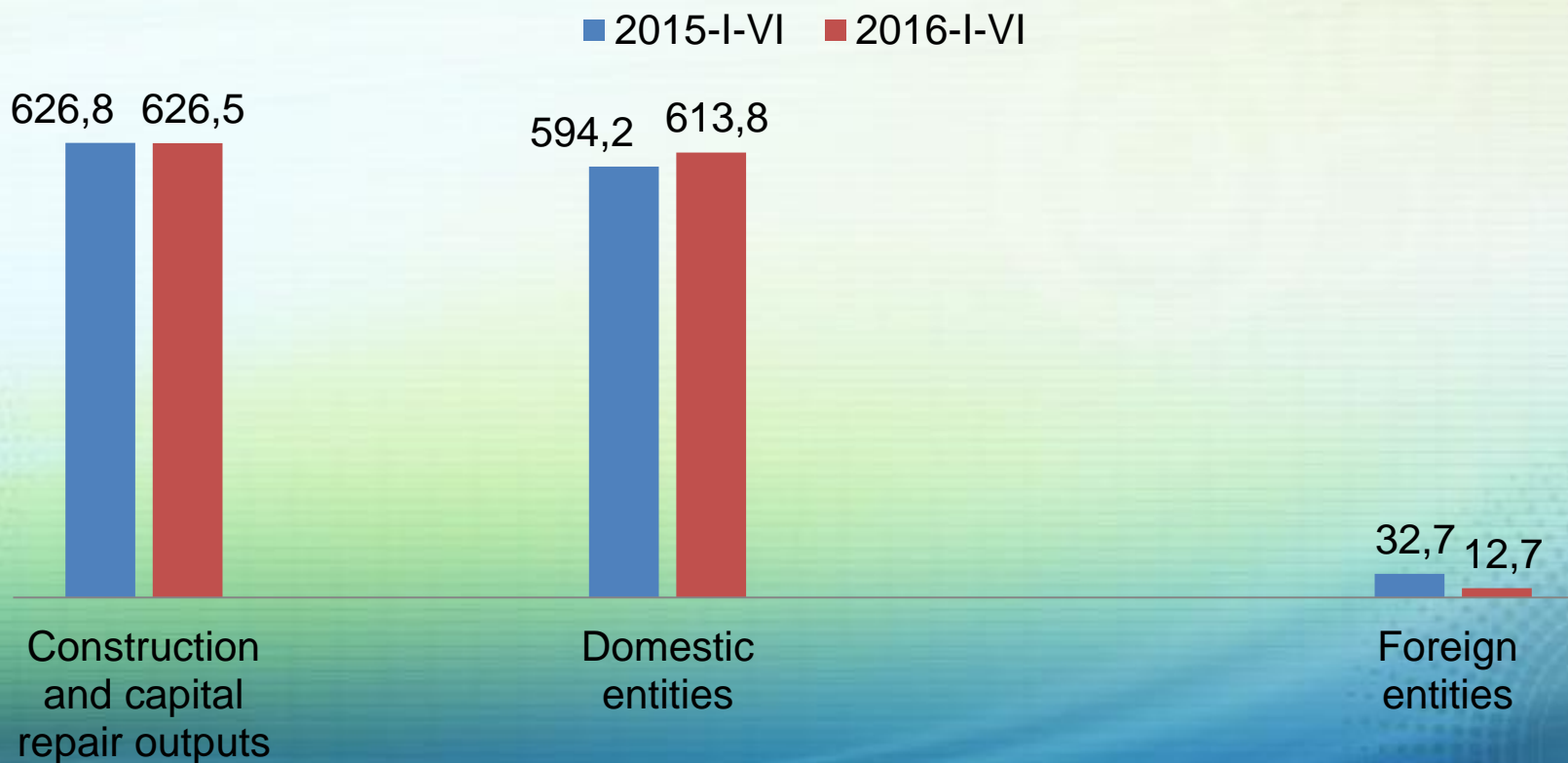
- Барилгын байгууллагууд 2016 оны эхний хагас жилд нийт 626.5 тэрбум төгрөгийн барилга угсралт, их засварын ажил гүйцэтгэсний 613.8 тэрбум төг буюу 98.0 хувь нь дотоодын, 12.7 тэрбум төг буюу 2.0 хувь нь гадаадын барилгын байгууллагуудад ногдож байна.
- Барилга угсралт, их засварын ажлын хэмжээ өмнөх оны мөн үеийнхтэй харьцуулахад ижил түвшинд байна

2016 оны 2-р улирлаар салбарын МЭДЭЭ

- Дотоодын байгууллагынх 19.6 тэрбум төг буюу 3.6 хувиар өссөн нь ч Гадны байгууллагынх 20.0 тэрбум буюу 60 хувиар буурсан байна.
- Барилга угсралт, их засварын ажлын 45.7 хувийг нь орон сууцны барилга, 32.8 хувийг нь орон сууцны бус барилга, 19.0 хувийг нь инженерийн барилга, байгууламж, 2.5 хувийг нь их засварын ажил эзэлж, өмнөх оны мөн үеийнхээс орон сууцны бус барилгын ажлын эзлэх хувь 2.2 пунктээр буурч, орон сууцны барилгынх 1.5 пункт, инженерийн барилга, байгууламжийнх 0.8 пунктээр нэмэгдэж, их засварын ажил өсөлт бууралтгүй байна.

2016 оны 2-р улирлаар салбарын МЭДЭЭ

Construction and maintenance work, by the first
quarter of each year, billion MNT



2016 оны 2-р улирлаар салбарын МЭДЭЭ

Table 1. CONSTRUCTION AND CAPITAL REPAIR OUTPUTS BY ENTITIES by kind of entities, as of first quarter of selected years

Kind of entities	2015		2016			2016 I-VI 2015 I-VI	%
	IV-VI	I-VI	I-III	IV-VI	I-VI		
Construction and capital repair outputs	541 343,0	626 818,5	110 936,4	515 335,9	626 542,4	100,0%	
Domestic entities	511 484,7	594 160,2	110 936,4	502 599,2	613 805,7	103,3%	
Government entities	4 972,2	5 352,9	241,9	8 262,7	8 504,6	158,9%	
Private entities	498 401,9	579 286,7	109 484,5	493 582,0	603 336,6	104,2%	
Joint entities	8 110,6	9 520,6	1 210,0	754,5	1 964,5	20,6%	
Foreign entities	29 858,3	32 658,3	-	12 736,7	12 736,7	39,0%	

2016 оны хагас жилийн тайлан

- 2016 оны 2-р улиралд нийт борлуулалтын орлого 2,14 тэрбум төгрөг байсан бөгөөд энэ нь өмнөх оны мөн үетэй харьцуулахад /2015 оны 2-р улиралд 2,3 тэрбум/ 6%-аар буурсан байна.
- Зах зээл дээр бэлэн мөнгөний хомсдол үүссэн байгаа учраас зээлээр борлуулалт бага гаргаж байгаагаас борлуулалт хэмжээ болон борлуулалтын орлого бага байна.
- Одоогоор бид 100% бэлэн мөнгөний ажил хийж чадахгүй байгаа бөгөөд 50%-100% хүртэлх хувийн бартерын борлуулалт хийж байна.

2016 оны хагас жилийн тайлан

- 2016 оны 2-р улирлын эцсийн байдлаар 16,106 м³ бетон зуурмаг нийлүүлсэн бөгөөд энэ нь 2016 оны төлөвлөгөөний 26,8%-ийн гүйцэтгэлтэйгээр ажиллаж байна.
- Технологийн хувьд үнсийг үйлдвэрт хэрэглэхээр туршилт явагдаж дууссан бөгөөд үйлдвэр ашиглахаар нэмэлт хөрөнгө оруулалт хийн үнсний тоног төхөөрмжийн угсралтыг хийхээр болсон.
- 2-р улиралд бид Орлогын гүйцэтгэл 58%, зардлын гүйцэтгэл 78%-тай байна.

Хүний нөөц, бүрэлдэхүүн

2016 оны эхний хагас жилд үйлдвэрлэл чанар технологи, авто тээвэр түгээлт, хангамж борлуулалт, захиргаа хүний нөөц, санхүү бүртгэл, гэсэн албадын зохион байгуулалтаар нийт 52 хүн бүрэлдэхүүнтэй ажиллаж байна.

Алба, хэлтэс	2016	2015
Захиргаа Удирдлага	6	9
Санхүү бүртгэл	4	5
Хангамж борлуулалт	6	6
Үйлдвэр чанар технологи	8	10
Авто тээвэр түгээлт	20	22
Нийт	44	52

Борлуулалт

2016 оны 2-р улирлын эцсийн байдлаар 16,106 м³ бетон зуурмаг нийлүүлсэн бөгөөд энэ нь 2016 оны төлөвлөгөөний 26,8%-ийн гүйцэтгэлтэйгээр ажиллаж байна.

	3 сар	4 сар	5 сар	6 сар	Нийт
2016Q2 Төсөв	840	6 000	8 400	9 300	24 540
2016Q2 Гүйцэтгэл	-	1 822	8 868	5 416	16 106
2015 /Гүйцэтгэл/	144	1 311	6 588	7 995	16 038
Гүйцэтгэлийн хувь	0%	3%	106%	58%	66%
2015 онтой харьцуулахад	0	139%	135%	68%	100,4%



Борлуулалт

2016 онд борлуулалт дээр одоогоор

- Камдер ХХК-ийн Энканто Таун хороолол болон Яармаг хорооллын ажил /16,000 м3/
- Баярс Констракшн ХХК-ийн Эрчим хүчний ажилчдын орон сууцны хороолол /3,000м3/
- Өү энд Би Эн ХХК-ийн Баруун 4 замд байрлах оффис үйлчилгээний төвийн барилга /2,000м3/
- Мон Хаус ХХК-ийн Зайсанд байрлах оффис үйлчилгээний барилга зэрэг томоохон ажлуудыг гүйцэтгэж байна. /8,000м3/



Борлуулалт

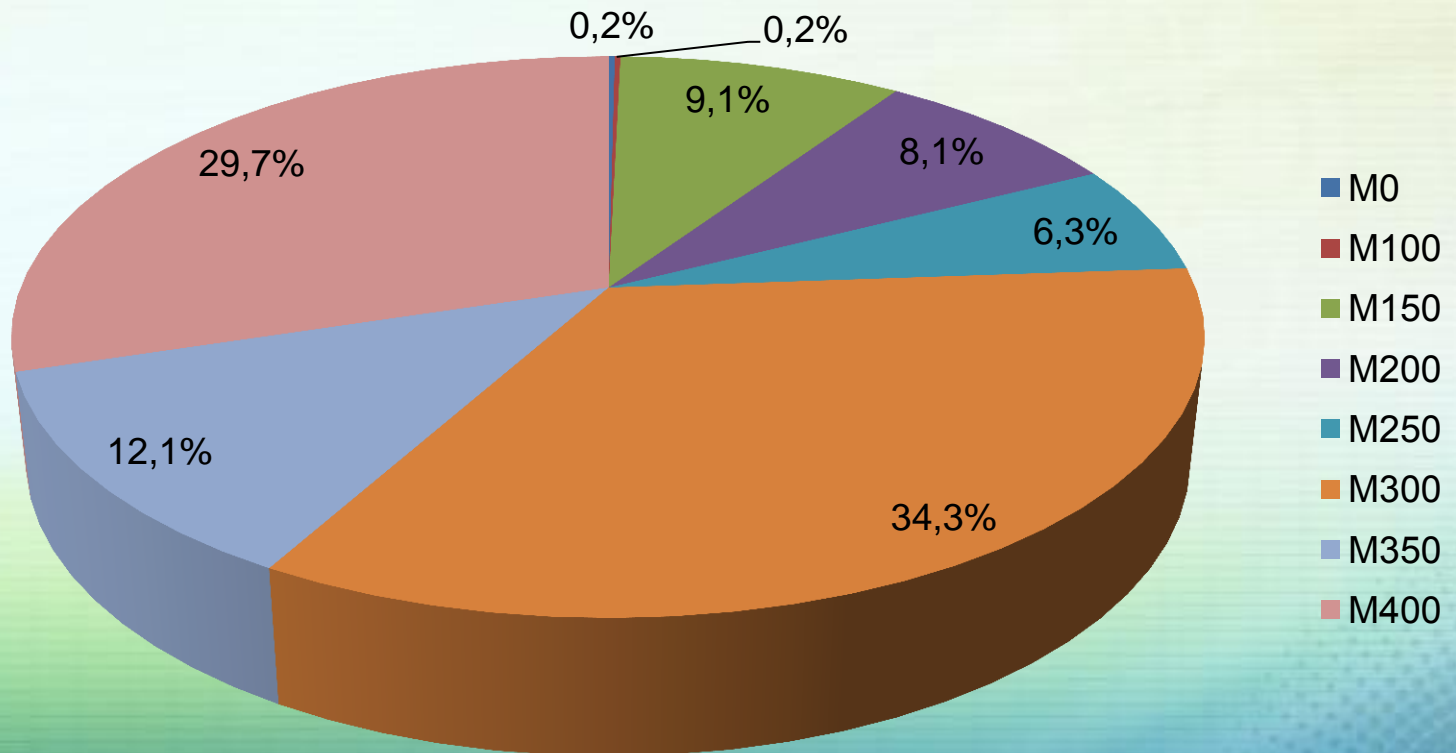
2016 оны 2-р улирлын их хэмжээгээр авсан харилцагчид:

- Камдер ХХК _____ 11,062 m³
- Пума Констракшн ХХК _____ 1,027 m³
- Хаппи Бьюлдинг ХХК _____ 909 m³
- Мон Хаус ХХК _____ 859 m³
- Иргэн Барсболд _____ 527 m³
- Баярс Констракшн ХХК _____ 388 m³
- Рендер бау ХХК _____ 223 m³
- Хэт Констракшн ХХК _____ 191 m³
- Өү энд Би Эн ХХК _____ 168 m³
- Эн Си Ди Групп ХХК _____ 137 m³



Борлуулалт

Борлуулалт маркаар



Борлуулалт

Энэ онд цаашид хэрэгжих ажлуудыг дор харууллаа.

- Камдер ХХК: Энканто Таун, Яармагт үйлчилгээний төв (5,000 m³)
- Мон Хаус ХХК: Зайсанд үйлчилгээний барилга (7,000 m³)
- Пума Констракшн ХХК: ХУД Хүннү моллын хажууд (1,000 m³)
- Хаппи Бьюлдинг ХХК: Цэцэрлэгийн барилга (700 m³)
- Иргэн Барсболд: Хороололд үйлчилгээний төв (1,000 m³)
- Баярс Констракшн ХХК: Эрчим хүчний ажилчдын орон сууц (4,500 m³)
- Рендер Бау ХХК– Төв аймагт орон сууц (1,300 m³)
- Экструд Констракшн ХХК– Зам талбайн тохижилт (500 m³)
- Улаанбаатар Принт ХХК – City tower (1,000 m³)
- Гранд Фовер ХХК– Яармаг таун хаус (4,500 m³)
- Глобал Бриж ХХК– ХУД орон сууц (2,200 m³)

Хангамж

Цемент: Цементийг Хөтөл Цемент Шохой ХК-аас бэлэн мөнгөөр авч байна. 4-р сард бид Техник Импорт ХК-тай бартер хийж 200 орчим сая төгрөгийн цементийг авсан хэдий дахин бартер хийж чадалгүй бэлэн мөнгөөр авч байна. 2016 оны 4-6 сар хүртэл 1 тн цементийг 145,000 төгрөгөөр авсан бөгөөд тээвэр нэмэгдэж 150,000 төгрөгөөр авч байна. Мөн импортын цементийн татварыг нэмэгдүүлсэнтэй холбоотойгоор бид өөр газраас цемент авах боломж багасаж Хөтөл Цемент Шохой ХК-аас цемент авах шаардлага гарсан. 6-р сараас эхлэн Мон Хаус ХХК-тай хийсэн борлуулалтын гэрээний дагуу Хятад Цементийг төлбөртөө нийлүүлэхээр болсон 1 тонны үнэ 165,000 төгрөг.

Хангамж

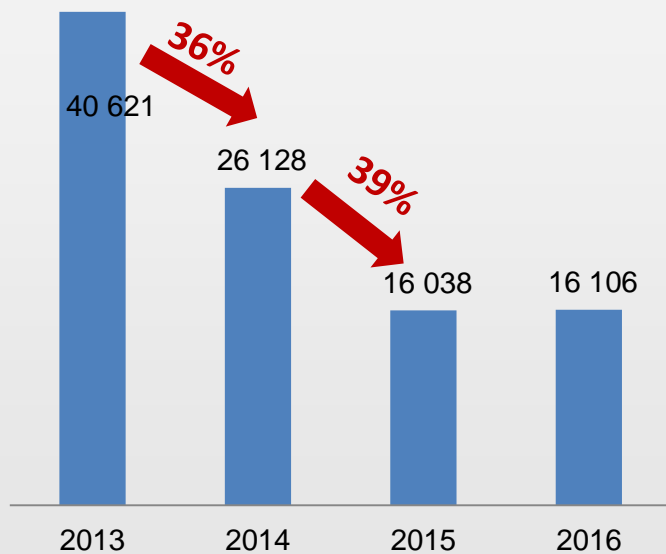
Нэмэлт: Химийн нэмэлтийг Чемистар ХХК /үнэ-2750/, Топ Конкрет ХХК /үнэ-2250/, Их Биндэр Хайрхан ХХК /үнэ-2750/ гэсэн 3 газраас авч байгаа. Чемистар ХХК-тай 50% бартер, Топ Конкрет ХХК-тай 100% бартераар бүтээгдэхүүн худалдан авч байна.

Элс, хайрга, дайрга: Элсийг Эвэрласт ХХК, Эх дэлгэр мөрөн ХХК-аас 100% бартер, дайргыг Алтан сүлжээ системс ХХК, Эл Икс Ти ХХК, 100% бартераар, хайргыг Эх Дэлгэр мөрөн ХХК, Ээмдэ ХХК зэрэг газруудаас 100%-ийн бартераар авч байна.

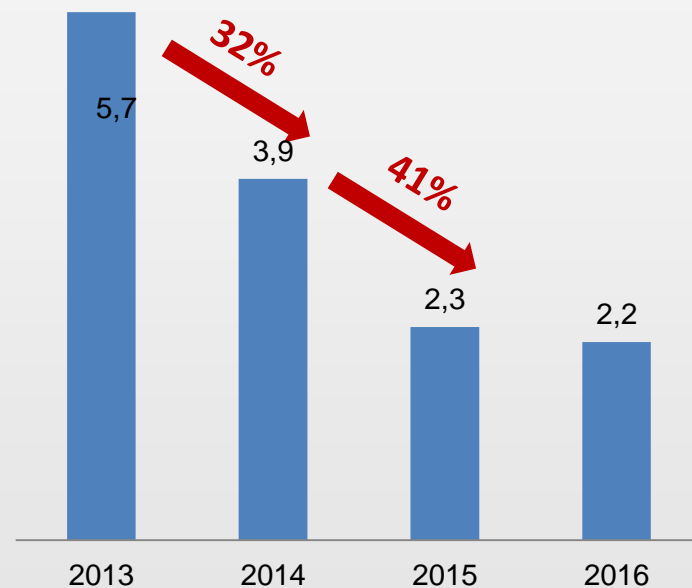
Түлш: Мөн түлшийг бид Алтансүлжээ системс ХХК-аар дамжуулан Магнай трейдээс, Мон Хаус ХХК-аар дамжуулан Петровис зэрэг газруудаас 100%-ийн бартераар авч байна.

2016оны 2-р улирлын Санхүүгийн үр дүн

ҮЙЛДВЭРЛЭЛИЙН ХЭМЖЭЭ м3



БОРЛУУЛАЛТЫН ОРЛОГО тэрбум.төг



Санхүүгийн үр дүн

Орлогын тайлангийн 2015 болон 2016 оны төсөв гүйцэтгэлийн харьцаа

№	Үзүүлэлт	2015 он	2016 он		2016Гүй	2015
		Гүйцэтгэл	Гүйцэтгэл	Төсөв	2016 Төс	2016
		Q2	Q2	Q2		%
1	Борлуулалтын орлого	2 307 262	2 198 296	3 771 734	58%	105%
2	Борлуулалтын урамшуулал	-	-	- 6 135	0%	
3	Нийт борлуулалтын орлого	2 307 262	2 198 296	3 765 599	58%	105%
4	Борлуулсан бүтээгдэхүүний өртөг	1 579 957	1 503 163	2 477 581	61%	105%
5	Нийт ашиг	727 305	695 133	1 288 019	54%	105%
6	Үйл ажиллагааны зардал	1 803 988	1 487 389	1 875 577	79%	121%
7	Үйл ажиллагааны ашиг	- 1 076 683	- 792 256	- 587 559	135%	136%
8	Бусад олз/гарз	105 794	- 9 770	9 737	-100%	-1083%
9	Татварын өмнөх ашиг	(970 889,7)	(802 026,1)	(577 821,7)	139%	121%
11	Цэвэр ашиг	(970 889,7)	(802 026,1)	(577 821,7)	139%	121%

Борлуулалтын орлого

Борлуулалтын орлого 2016 оны төсөв болон гүйцэтгэлийн харьцаа

№	Үзүүлэлт	2016 он		2016
		Гүйцэтгэл	Төсөв	2016
		Q2	Q2	
1	Борлуулалтын орлого /мян.төг/	2 198 296	3 771 734	58%
1.1	Бетон зуурмаг борлуулалтын орлого /мян.төг/	2 144 600	3 425 107	63%
1.2	Помпны орлого /мян.төг/	25 872	301 173	9%
1.3	Цементоваз түрээсийн орлого /мян.төг/		-	
1.4	Миксер түрээсийн орлого /мян.төг/	182	45 455	0%
1.5	Үйлдвэр түрээсийн орлого /мян.төг/		-	0%
1.6	Түлш борлуулалтын орлого /мян.төг/	15 116	-	100%
1.7	Цемент борлуулалтын орлого /мян.төг/		-	0%
1.8	Бусад орлого /мян.төг/	12 526	-	100%

Борлуулалтын орлого

Борлуулалтын орлого 2015 болон 2016 оны гүйцэтгэлийн харьцаа

№	Үзүүлэлт	2015 он	2016 он	2016
		Гүйцэтгэл	Гүйцэтгэл	2015
		Q2	Q2	
1	Борлуулалтын орлого /мян.төг/	2 307 262	2 198 296	95,3%
1.1	Бетон зуурмаг борлуулалтын орлого /мян.төг/	2 174 364	2 144 600	98,6%
1.2	Помпны орлого /мян.төг/	82 816	25 872	31,2%
1.3	Цементоваз түрээсийн орлого /мян.төг/	-		0%
1.4	Миксер түрээсийн орлого /мян.төг/	5 661	182	3,2%
1.5	Үйлдвэр түрээсийн орлого /мян.төг/	-		0%
1.6	Түлш борлуулалтын орлого /мян.төг/	15 344	15 116	98,6%
1.7	Цемент борлуулалтын орлого /мян.төг/	10 422		0%
1.8	Бусад орлого /мян.төг/	18 655	12 526	67,1%

Борлуулсан бүтээгдэхүүний өртөг

Борлуулсан бүтээгдэхүүний өртгийн запаргааг төсөв, гүйцэтгэлээр болон өмнөх онтой харьцуулж харуулав.

№	Үзүүлэлт	2015 он	2016 он		2016	2015
		Гүйцэтгэл	Гүйцэтгэл	Төсөв	2016	2016
		Q2	Q2	Q2		%
4	Борлуулсан бүтээгдэхүүний өртөг	1 579 957	1 503 163	2 477 581	61%	105%
4.1	Түүхий эд материал	1 192 971	1 191 649	1 997 209	60%	100%
4.2	Шууд хөдөлмөр	58 236	48 347	107 651	45%	83%
4.3	ҮНЗ	148 263	100 333	204 531	49%	68%
4.4	Элэгдлийн зардал	180 487	162 833	168 190	97%	90%

Үйл ажиллагааны зардлын бүтэц



Үйл ажиллагааны зардал

Үзүүлэлт	2016 он		2016Гүй
	Гүйцэтгэл	Төсөв	2016 Төс
	Q2	Q2	
Үйл ажиллагааны зардал	1 487 389	1 793 367	83%
Зээлийн хүү, санхүүжилтын зардал	673 775	742 624	91%
Элэгдлийн зардал	417 381	428 659	97%
Цалин, нэмэгдэл, урамшуулал	185 071	240 602	77%
Түлш, унаа	77 037	116 576	66%
Борлуулалтын зардал	23 855	-	
Сэлбэг, хэрэгслийн зардал	22 524	146 776	15%
НДШ	21 522	29 608	73%
ҮХҮХ татвар	18 167	20 767	87%
Гар утас, шуудан холбоо	9 806	11 170	88%
Түрээсийн зардал	6 196	5 670	109%
Бусад зардал	5 632	-	
Байгаль орчин, үнэлгээний зардал	5 000	10 000	50%
Удирдлагын зардал	4 922	-	
Хүнсний зардал	3 516	-	
Гэрээт ажил	3 491	3 000	116%
Бичиг хэргийн зардал	2 729	3 762	73%
Ашиглалтын зардал	2 560	3 400	75%
Томилолтын зардал	1 792	14 600	12%
Тээврийн хэрэгслийн оношлогооны зардал	1 534	1 450	106%
Зар сурталчилгааны зардал	540	-	
Хөдөлмөр хамгаалал	224	8 203	3%
Сургалтын зардал	100	3 000	3%
Техник түрээсийн төлбөр	15	3 500	0%

Үйл ажиллагааны зардал

Үзүүлэлт	2015 он	2016 он	2015
	Гүйцэтгэл	Гүйцэтгэл	2016
	Q2	Q2	%
Үйл ажиллагааны зардал	1 800 853	1 487 389	83%
Зээлийн хүү, санхүүжилтын зардал	663 333	673 775	102%
Элэгдлийн зардал	500 772	417 381	83%
Цалин, нэмэгдэл, урамшуулал	248 400	185 071	75%
Түлш, унаа	101 011	77 037	76%
Борлуулалтын зардал	37 124	23 855	64%
Сэлбэг, хэрэгслийн зардал	47 910	22 524	47%
НДШ	33 027	21 522	65%
ҮХҮХ татвар	6 576	18 167	276%
Гар утас, шуудан холбоо	19 080	9 806	51%
Түрээсийн зардал	13 106	6 196	47%
Бусад зардал	8 141	5 632	69%
Байгаль орчин, үнэлгээний зардал		5 000	
Удирдлагын зардал	15 326	4 922	32%
Хүнсний зардал	8 552	3 516	41%
Гэрээт ажил	-	3 491	
Бичиг хэргийн зардал	1 284	2 729	212%
Ашиглалтын зардал	-	2 560	
Томилолтын зардал	25 852	1 792	7%
Тээврийн хэрэгслийн оношлогооны зардал	8 708	1 534	18%
Зар сурталчилгааны зардал	3 307	540	16%
Хөдөлмөр хамгаалал	185	224	121%
Сургалтын зардал	6 917	100	1%
Техник түрээсийн төлбөр	52 241	15	0%

2016 оны 2-р улирлын баланс

MNT сая.төг	Гүйцэтгэл						Төсөв	
	Q1 2016	Q2 2016	Δ% Q-о-Q	Q2 2015	Q2 2016	Δ% Y-о-Y	Q2 2016	Гүй/ Төс
Эргэлтийн хөрөнгө								
Мөнгө, түүнтэй адилтгах хөрөнгө	327,9	162,1	-51%	35,2	162,1	361%	23,2	698%
Дансны авлага	8 372,5	9 192,1	10%	9 182,7	9 192,1	0%	8 920,8	103%
Бусад авлага	301,3	442,2			442,2	#DIV/0!	287,0	154%
Бараа материал	604,1	657,7	9%	616,5	657,7	7%	595,2	111%
Урьдчилж төлсөн зардал	216,3	240,6	11%	94,9	240,6	153%	142,1	169%
Нийт эргэлтийн хөрөнгө	9 822,0	10 694,7	9%	9 929,2	10 694,7	8%	9 968,3	107%
Эргэлтийн бус хөрөнгө								
Үндсэн хөрөнгө	8 560,8	8 271,3	-3%	9 578,9	8 271,3	-14%	8 301,7	100%
Биет бус хөрөнгө	1 636,3	1 670,3	2%	1 178,0	1 670,3	42%	1 659,4	101%
Хайгуул үнэлгээний хөрөнгө	113,4	113,4	0%	642,2	113,4	-82%	113,4	100%
Нийт эргэлтийн бус хөрөнгө	10 310,5	10 055,0	-2%	11 399,1	10 055,0	-12%	10 074,5	100%
Нийт хөрөнгө	20 132,5	20 749,7	3%	21 328,4	20 749,7	-3%	20 042,8	104%
Өр төлбөр								
Нийт богино хугацаат өр төлбөр	2 653,7	2 608,9	-2%	2 428,8	2 608,9	7%	3 522,3	74%
Нийт урт хугацаат өр төлбөр	9 994,9	10 692,7	7%	11 572,5	10 692,7	-8%	8 848,1	121%
Нийт өр төлбөр	12 648,6	13 301,6	5%	14 001,3	13 301,6	-5%	12 370,5	108%
Эздийн өмч								
Хувьцаат өр төлбөр	7 867,9	7 867,9	0%	7 867,9	7 867,9	0%	7 867,9	100%
Эздийн өмчийн бусад хэсэг	917,7	917,7	0%	(944,1)	917,7	-197%	917,7	100%
Хуримтлагдсан ашиг	(1 301,7)	(1 337,5)	3%	403,2	(1 337,5)	-432%	(1 113,3)	120%
Эздийн өмчийн дүн	7 484,0	7 448,1	0%	7 327,1	7 448,1	2%	7 672,3	97%
Өр төлбөр ба эздийн өмч	20 132,5	20 749,7	3%	21 328,4	20 749,7	-3%	20 042,8	104%

2016 оны 2-р улирлын мөнгөн гүйгээний тайлан

№	Үзүүлэлт	2016.03.31	2016.06.30
1	Үйл ажиллагааны мөнгөн гүйлгээ		
1.1	Мөнгөн орлогын дүн	448 344 165	1 370 290 997
1.1.1	Бараа борлуулсан үйлчилгээ үзүүлсний орлого	448 138 865	1 370 076 897
1.1.2	Бусад орлого	205 300	214 100
1.2	Мөнгөн зарлагын дүн	(249 116 468)	(1 127 714 632)
1.2.1	Ажилчдад төлсөн	(56 718 539)	(146 132 051)
1.2.2	Нийгмийн даатгалын байгууллагад төлсөн	(17 300 000)	(43 600 000)
1.2.3	Бараа материал худалдан авахад төлсөн	(61 719 608)	(594 662 425)
1.2.4	Ашиглалтын зардалд төлсөн	(2 069 908)	(2 069 908)
1.2.5	Түлш шатахуун, сэлбэг хэрэгсэлд төлсөн		(30 909)
1.2.7	Зээлийн хүүнд төлсөн	(35 791 514)	(84 691 058)
1.2.8	Татварын байгууллагад төлсөн	(13 102 687)	(81 918 238)
1.2.9	Бусад мөнгөн зарлага	(62 414 211)	(174 610 043)
1.3	Үйл ажиллагааны цэвэр мөнгөн гүйлгээний дүн	199 227 698	242 576 365
2	ХО-ын үйл ажиллагааны мөнгөн гүйлгээ		
2.1	Хүлээн авсан хүүний орлого	168 127	388 188
2.2	ХО-ын үйл ажиллагааны мөнгөн гүйлгээний дүн	168 127	388 188
3	Санхүүгийн үйл ажиллагааны мөнгөн гүйлгээ		
3.1	Зээл өрийн үнэт цаасны төлбөрт төлсөн		(202 100 000)
3.2	Валютын ханшийн ашиг/алдагдал	1 970 558	(5 318 348)
3.3	Санхүүгийн үйл ажиллагааны мөнгөн гүйлгээ	1 970 558	(207 418 348)
4	Бүх цэвэр мөнгөн гүйлгээ	201 366 382	35 546 204
5.1	Мөнгөн хөрөнгийн эхний үлдэгдэл	126 523 119	126 523 119
5.2	Мөнгөн хөрөнгийн эцсийн үлдэгдэл	327 889 501	162 069 323



РЕМИКОН ХК

2016 оны 2-р хагасын ТӨЛӨВЛӨГӨӨ



Хийхээр төлөвлөсөн ажлууд

1. Үнсний технологи нэвтрүүлэх

Үүнийг бид лабораторийн нөхцөлд туршилтаар амжилттай хийгдсэн бөгөөд үйл ажиллагаанд нэвтрүүлэхээр хөрөнгө оруулалтыг шийдэж төхөөрөмжийн угсралтыг хийхээр ажиллаж байна. Ингэснээр бид бүтээгдэхүүний өртгийг 5-15%-аар бууруулах боломжтой болно.

2.

Борлуулалтын төлөвлөгөө

Борлуулалтын хувьд 3-4 томоохон хэмжээтэй ажлууд яригдаж байгаа бөгөөд бидний зүгээс хамтарч ажиллах санаалаа өгөн биечлэн уулзаж ажиллаж байна. Үүнд:

1. Онцгой байдлын ажилчдын 4,000 айлын орон сууц Гүйцэтгэгч Бүрд Констракшн ХХК 20,000 м3 куб
2. Нийслэлийн Захирагчийн ажлын албаны барилга – Гүйцэтгэгч Хүдэр Ордон ХХК – 20,000-30,000 м3
3. 30 сургууль цэцэрлэгийн барилга – 20,000-30,000 м3

Борлуулалтын төлөвлөгөө

2016 оны 2-р хагасийн төлөвлөгөө:

2-р хагасийн төлөвлөгөөг бид өмнөх оны гүйцэтгэлтэй харьцуулахад ижил түвшний борлуулалттай байхаар төлөвлөж байна.

Мөн дээр дурьдсан томоохон ажлуудтай уялдуулж төлөвлөгөөг гаргасан.

Сар	7 сар	8 сар	9 сар	10 сар	11 сар	Нийт
Төлөвлөгөө	11 000	11 500	11 500	9 000	1 000	44 000
2015 гүйцэтгэл	10 080	13 849	15 509	10 827	2 200	52 465

Авлага

Авлага барагдуулалт дээр бид Мон Лав хуулийн фирмтэй хамтарч ажиллаж байгаа бөгөөд өмнөх оны харилцагчидтай шүүхийн шатаар шийдүүлж байна. Одоогоор шүүхийн шатанд манай талд шийдвэр гарсан 18 харилцагч, үүнээс эвлэрлийн гэрээтэй 4, шийдвэр гүйцэтгэл рүү шилжсэн 11, давж заалдах шатны 3,

Мөн нэмж шийдүүлэхээр 15 харилцагчийг шилжүүлсэн байгаа.





Анхаарал тавьсанд баярлалаа

