

# “ Э-ТРАНС ЛОЖИСТИКС “ ХК-НЫ 2017 ОНЫ ХАГАС ЖИЛИЙН ҮЙЛ АЖИЛЛАГААНЫ ТАЙЛАН

## 1. КОМПАНИЙН ҮЙЛ АЖИЛЛАГААНЫ МЭДЭЭЛЭЛ

- **Үнэт цаас гаргагчийн нэр, оршин суугаа хаяг;**  
Хаяг: Дорноговь аймаг, Замын Үүд сум, 1-р баг 10-р хэсэг, Э-Транс Ложистикс ХК-ны байр  
Утас: 02524543813, 99117636, 95956390  
Электрон хаяг: [www.etr.mn](http://www.etr.mn)
- **Хуулийн этгээдийн улсын бүртгэлийн мэдээлэл;**

Компанийн нэр:	“ Э-транс Ложистикс “ ХК
Улсын бүртгэлд бүртгэсэн огноо:	2011.12.06
Улсын бүртгэлийн дугаар:	0610001001
Регистрийн дугаар:	3309665
Үйл ажиллагааны чиглэл:	Ачаа шилжүүлэн ачих терминал
Хувьцаа эзэмшигчдийн тоо:	395
- **Товч танилцуулга;**



Э-Транс ложистикс Хувьцаат компанийн хяналтын багцыг эзэмшигч Э-Транс Хязгаарлагдмал хариуцлагатай компани нь 2007 оноос Дорноговь аймгийн Замын-Үүд сумын 1-р багийн нутагт төмөр зам дагасан байрлалд салбар зам барин ачаа шилжүүлэн ачих терминал байгуулах төсөл хэрэгжүүлснээр манай компанийн үйл ажиллагааны эхлэл тавигдсан.

2007-2008 онд шилжүүлэн ачих терминалын бүтээн байгуулалтыг хийж ашиглалтанд оруулсан бөгөөд 2009 оны 4 дүгээр сард анхны тээврийн хэрэгслээс вагонд шилжүүлэн ачих ажлыг хийж гүйцэтгэсэн.

2010 онд шилжүүлэн ачих терминалын үйл ажиллагааг тусгаарлан Э-Транс ложистикс хязгаарлагдмал хариуцлагатай компанид шилжүүлсэн.

2012 оны 04 сард Монголын Хөрөнгийн бирж дээр бүртгүүлэн хувьцаат компани болсон ба 924 сая төгрөгийн хөрөнгө оруулалт татан техник тоног төхөөрөмж, барилга байгууламж, дэд бүтцээ сайжруулах, бүтээн байгуулалтын ажлыг зохион байгуулсан.

2011 онд Э-Транс ложистикс ХХК-нд үйл ажиллагаа нь шилжин ирсэнээс хойш нийт 25.660 вагон буюу 1.642.240 тонн ачааг шилжүүлэн ачиж харилцагч байгууллага, аж ахуйн нэгж, иргэдийн захиалгын дагуу түргэн шуурхай, найдвартай хүргүүлж ажилласан байна.

## **1. КОМПАНИЙН БИЗНЕСИЙН ҮЙЛ АЖИЛЛАГААНЫ ТАЛААРХ МЭДЭЭЛЭЛ**

### **1.1 Компанийн үйл ажиллагааны төлөвлөгөө, стратеги, түүний хэрэгжилтийн талаарх мэдээлэл;**

2018 оны 04 сарын 11-нд тус компанийн хувьцаа эзэмшигчдийн ээлжит хурлаар 2018 онд тус компаниас хийж гүйцэтгэх үйл ажиллагааны төлөвлөгөөг баталсан. Энэхүү төлөвлөгөөгөөр компанийн үйл ажиллагааны үндсэн чиглэл болох шилжүүлэн ачилтын үйл ажиллагааг сайжруулах, техник тоног төхөөрөмжийг шинэчлэх, засвар үйлчилгээ хийх зэрэг нийт 3 бүлэг, 8 хэсэг, 42 ажил тусгагдсанаас эхний хагас жилийн байдлаар төлөвлөгөөний биелэлт хангалттай үзүүлэлттэй байна. Үйл ажиллагааны төлөвлөгөөний 2-р бүлгийн 2-р хэсгийн 27, 28 дахь ажлын дагуу гааль, мэргэжлийн хяналтын биет шалгалт болон шилжүүлэн ачилтанд ашиглагддаг өндөрлөсөн тавцангийн эвдрэл, гэмтлийг засч янзлах ажил, гаалийн хяналтын бүсрүү нэвтрэх замыг хатуу хучилттай болгох ажлуудыг нийт 40 гаран сая төгрөгний төсвөөр хийж гүйцэтгэсэн.







Б1.

Хатуу хучилттай болгосон үеийн зураг



Б2.

## 1.2. Компанийн эрхэлж буй үйл ажиллагааны салбарт эзлэх байр суурь;

Тус компани нь үйл ажиллагаа явуулж байгаа нутаг дэвсгэрт эрхэлж байгаа шилжүүлэн ачих үйл ажиллагааны салбартаа Улаанбаатар төмөр зам ХНН-ийн Замын-Үүд өртөөний дараа ордог бөгөөд зарим төрлийн шилжүүлэн ачилтаар тэргүүлэх байр суурь эзэлдэг. Үүнээс гадна гаалийн хяналтын бүс, баталагаат агуулах зэрэг үйл ажиллагаа, үйлчилгээгээрээ нутаг дэвсгэртээ тэргүүлэх байр сууриа хадгалсан хэвээрээ байгаа юм.

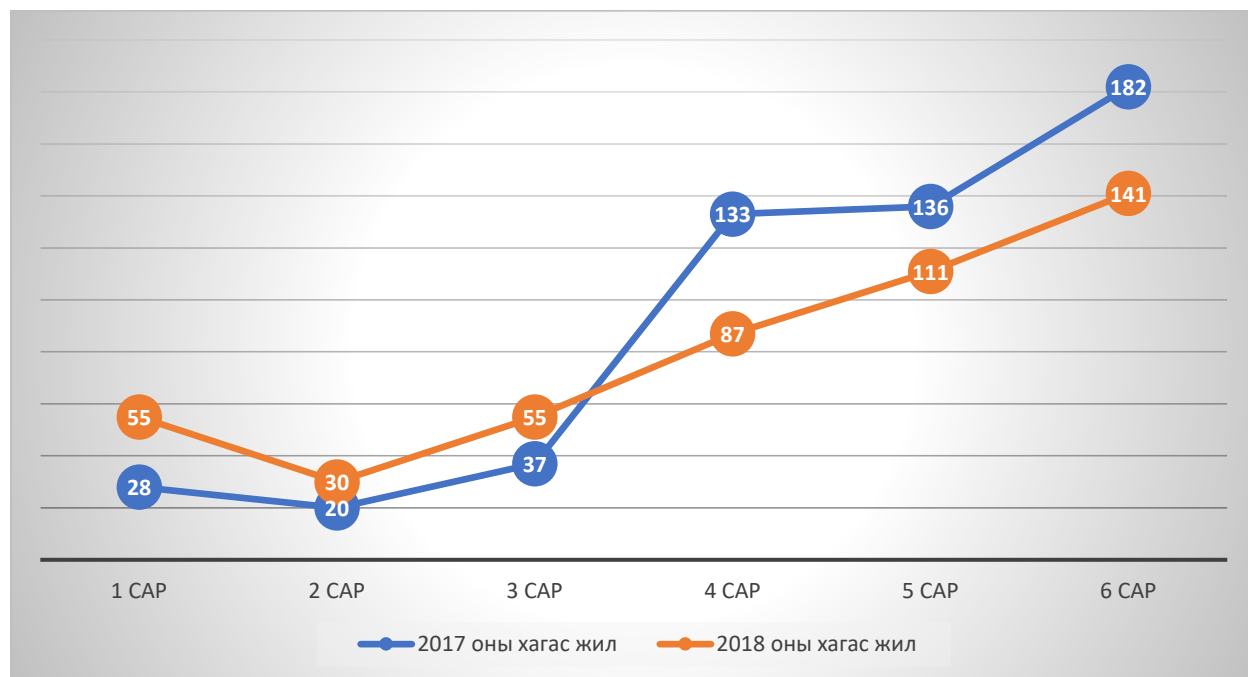
### 1.3. Компанийн бараа бүтээгдэхүүн, үйлчилгээний зах зээлд гарсан томоохон өөрчлөлт, үүнтэй холбоотой үүсч болох эрсдлийн тухай мэдээлэл;

Өмнөх жилийн буюу 2017 оны улс орны эдийн засгийн нөхцөл байдал 2018 оны эхний хагас жилийн байдлаар тодорхой хэмжээнд өсөлттэй гарч томоохон бүтээн байгуулалтын ажлууд явагдаж байгаа, барилгын салбар тодорхой хэмжээнд үйл ажиллагаагаа явуулж эхэлсэн зэрэг худалдан авах чадвар нэмэгдсэнээс компанийн үйл ажиллагаа зарим талаараа өссөн үзүүлэлттэй байгааг доорх хүснэгт, графикаас харж болно.

**Хүснэгт 1.** Ачилтыг ачааны төрлөөр нь ялгаж харуулсан нь:

Сар	Барилгын төрөл бүрийн материал	Кран	Модон материал	Бусад	Нийт
1.	28	1	11	15	<b>55</b>
2.	18		1	11	<b>30</b>
3.	32	4	12	7	<b>55</b>
4.	57	9	13	8	<b>87</b>
5.	69	15	6	21	<b>111</b>
6.	102	3	8	28	<b>141</b>
<b>Нийт</b>	<b>306</b>	<b>32</b>	<b>51</b>	<b>90</b>	<b>479</b>

**График 1.** 2017, 2018 онуудын хагас жилийн ачилтыг харьцуулсан байдал



Дээрх графикаас харвал компанийн үндсэн үйл ажиллагаа нь зарим төрлийн / цемент / шилжүүлэн ачилтын байдлаас шалтгаалан өмнөх жилийн мөн үеийнхээс бага хэмжээгээр буурсан байна. 2017 оны 6 сард 57 вагон цемент ачигдаж байсан

бөгөөд энэ жил энэ төрлийн ачилт огт хийгдээгүй нь 2018 оны хагас жилийн үзүүлэлтийг тодорхой хэмжээгээр бууруулж харагдуулж байгаа болно.

#### 1.4. Тайлант хугацаанд компанийн үйл ажиллагаанд гарсан томоохон үйл явдлын талаарх мэдээлэл;

Тайлант хугацаанд компанийн үйл ажиллагаанд гарсан томоохон өөрчлөлт байхгүй байна. 2017 онд Замын-Үүд дэх гаалийн газартай хамтран хийж эхэлсэн зарим төрлийн үйлчилгээнүүдийн өмнөх жилийн нөхцөл байдалтай харьцуулсан хүснэгтүүдийг доороос харж болно.

#### Хүснэгт 2. Пүүлсэн экспортын ачааны тоо

Он	Экспортын ачааны тоо		Пүүлсэн үйлчилгээний хураамж	
	2017 оны хагас	2018 оны хагас	2017 оны хагас	2018 оны хагас
1 сар	15	60	136,364	1,090,909
2 сар	10	25	86,364	454,545
3 сар	-	120	-	2,181,818
4 сар	20	150	509,091	2,272,273
5 сар	87	160	933,636	2,909,091
6 сар	85	80	1,613,636	1,454,545
Нийт	<b>217</b>	<b>595</b>	<b>3,279,091</b>	<b>10,818,182</b>

#### Хүснэгт 3. Чингэлэг буулгах үйлчилгээ

Он	Импортоор орж ирсэн чингэлэгийн тоо		Тээврийн хэрэгсэл буулгах үйлчилгээний хураамж	
	2017 оны хагас	2018 оны хагас	2017 оны хагас	2018 оны хагас
1 сар	-	-	-	-
2 сар	-	2	-	363,636
3 сар	-	5	-	909,091
4 сар	10	2	909,091	363,636
5 сар	80	10	7,272,727	1,818,182
6 сар	39	20	3,581,818	3,636,364
Нийт	<b>129</b>	<b>39</b>	<b>11,763,636</b>	<b>7,090,909</b>

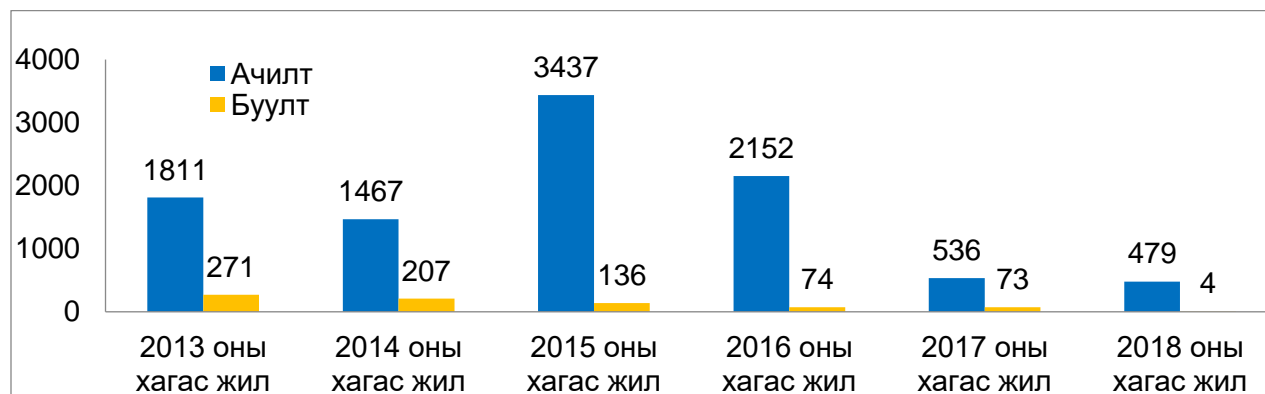
Энэ хүснэгтээр өмнөх жилүүдэд буюу 2015-2018 оны хагас жилийн байдлаар шилжүүлэн ачилтын үйлчилгээний өсөлт бууралтыг харуулав. Энэ нь улс орны эдийн засгийн байдал компанийн үйл ажиллагаанд хэрхэн нөлөөлж өсөж буурч байгааг харуулж байна.

#### Хүснэгт 4. 2013-2017 оны хагас жилээр ачигдсан вагоны тоо / сараар /

Сар	2014 оны хагас жил	2015 оны хагас жил	2016 оны хагас жил	2017 оны хагас жил	2018 оны хагас жил
1.	170	100	108	28	55
2.	70	76	82	20	30
3.	334	439	191	37	55
4.	301	955	554	133	87

5.	291	946	699	136	111
6.	301	921	518	182	141
<b>Дүн</b>	<b>1467</b>	<b>3437</b>	<b>2152</b>	<b>536</b>	<b>479</b>

**График 2.** 2012-2017 оны хагас жилийн ачилт, буултын харьцуулсан үзүүлэлт / жилээр /



Төмөр замаар ирж Хятад улс руу экспортлогддог түүхий эдийг шилжүүлэн ачих ажиллагаа (буулт) нь 2012 оноос тогтмол буурч байгаа бөгөөд үүний шалтгаан нь түүхий эдийн экспорт автозамаар тээвэрлэгдэх болсонтой холбоотой юм.

**Хүснэгт 5.** Орлогыг нэр төрлөөр нь харуулсан нь /мян төгрөг /

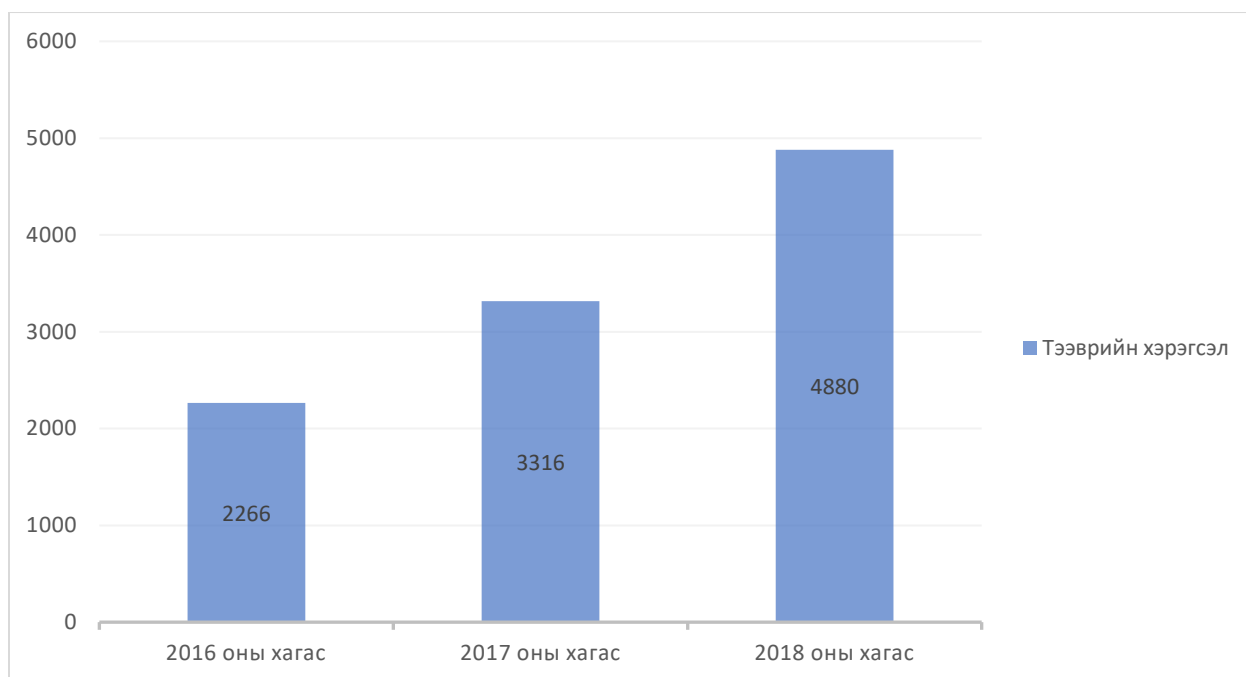
д/д	Орлогын нэр	2017 оны хагас жил	2018 оны хагас жил	Зөрүү	Өсөлт/бууралт
1	Ачилтын орлого	76,333,818	83,845,045	<b>7,511,227</b>	<b>9.8%</b>
2	Буултын орлого	5,840,000	320,000	<b>-5,520,000</b>	<b>-94.5%</b>
3	Хадгалалт болон гарах хуудас	45,435,909	152,454,700	<b>107,018,791</b>	<b>2.3дахин</b>
4	Түрээсийн орлого	17,863,636	20,318,182	<b>2,454,546</b>	<b>13,7%</b>
5	Бусад орлого	53,925,909	72,778,275	<b>18,852,366</b>	<b>34.9%</b>

**Хүснэгт 6.** Гаалийн хяналтын бүсэд гаалийн бүрдүүлэлт хийхээр нэвтэрсэн машины тоо хураамж

Сар	Гаалийн хяналтын бүсэд нэвтэрсэн тээврийн хэрэгсэл		Хяналтын бүс болон агуулахад ачаа бараа хадгалсны хураамж
	Тоо	Хураамж	
1 сар	335	6,973,636	8,225,000
2 сар	333	9,716,363	4,297,920
3 сар	683	6,829,090	24,310,124
4 сар	1114	16,856,364	24,328,909

5 сар	1203	13,477,273	9,321,055
6 сар	1212	18,004,545	10,114,420
<b>Нийт дүн</b>	<b>4880</b>	<b>71,857,273</b>	<b>80,597,427</b>

**График 3.** Гаалийн хяналтын бүсэд нэвтэрсэн тээврийн хэрэгсэл



Гаалийн хяналтын бүсэд 2018 оны хагас жилийн байдлаар 4880 тээврийн хэрэгсэл нэвтэрсэн нь өмнөх оны мөн үеийнхээс 1164-аар буюу 35,1 хувиар өссөн. Өмнөх онуудад улс орон даяар явагдаж байсан эдийн засгийн зогсонги байдалд өөрчлөлт гарч иргэд аж ахуйн нэгжийн худалдан авах чадвар нэмэгдэн импортоор машин техник, тоног төхөөрөмж олноор оруулж ирэх болсон нь хадгалалтын хураамжийн орлогыг 2,3 дахин нэмэгдүүлсэн.

## 2. УДИРДЛАГЫН ТАЛААРХ МЭДЭЭЛЭЛ

### 2.1. Компанийн удирдлагын бүтэц бүрэлдэхүүнд орсон өөрчлөлт;

Компанийн удирдлагын бүтэц бүрэлдэхүүнд өөрчлөлт ороогүй болно.

### 2.2. Компанийн ТУЗ, гүйцэтгэх удирдлага болон бусад эрх бүхий албан тушаалтны талаарх мэдээлэл;

#### Гүйцэтгэх удирдлага

д/д	Овог нэр	Албан тушаал	Боловсрол, мэргэжил	Ажлын туршлага
1.	Чулуун Амарсанаа	Гүйцэтгэх захирал	Дээд, уулын инженер	Тус компанийг үүсгэн байгуулсан.



2.	Эрдэнэбаатар Ариунтуяа	Ерөнхий нягтлан бодогч	Дээд, математикч, нягтлан бодогч	2011 оноос хойш ажиллаж байна.
3.	Хаваан Батхишиг	Менежер	Дээд, бизнесийн удирдлага	2012 оноос хойш ажиллаж байна.
4.	Гомбо Оюунгэрэл	Гаалийн хяналтын талбайн эрхлэгч	Дээд, багш	2011 оноос хойш ажиллаж байна.
5.	Ванданлхүндэв Баасансүрэн	Ачаа тээврийн ахлах мэргэжилтэн	Дээд, Эрүүл ахуйч	2011 оноос хойш ажиллаж байна.

### Төлөөлөн удирдах зөвлөл

Компанийн 2018 оны 04 дүгээр сарын 11-ний өдрийн хувьцаа эзэмшигчдийн ээлжит хурлаар Төлөөлөн удирдах зөвлөлийн гишүүдийг сонгосон.

д/д	Овог нэр	Албан тушаал	Боловсрол	Ажлын туршлага
1.	Чулууны Энхболд	ТУЗ-ын дарга	Дээд	Э-Транс ХХК, Ерөнхий захирал
2.	Чулууны Амарсанаа	ТУЗ-ын гишүүн	Дээд	Э-Транс Ложистикс ХК, Гүйцэтгэх захирал
3.	Санжмятавын Отгонбаяр	ТУЗ-ын гишүүн	Дээд	Э-Транс ХХК, Ерөнхий менежер
4.	Сэджавын Санжаа	ТУЗ-ын гишүүн	Дээд	Мэдээлэл аудит ХХК, мэргэжилтэн
5.	Батсүхийн Мянганбаяр	ТУЗ-ын гишүүн	Дээд	Говь Караван ХХК, Хөрөнгө оруулалт хариуцсан мэргэжилтэн
6.	Хүрэлбаатарын Болд	ТУЗ-ын гишүүн	Дээд	Би Ди Сек ХК, Ахлах мэргэжилтэн
7.	Бүрэнмэндийн Лхагвадорж	ТУЗ-ын гишүүн	Дээд	Би Ди Сек ХК, Тэргүүн дэд захирал
8.	Ариунболдын Батболд	ТУЗ-ын гишүүн	Дээд	Оптималь проект ХХК, Захирал
9.	Халтарын Батхишиг	ТУЗ-ын гишүүн	Дээд	Нефть Ойл ХХК, Гүйцэтгэх захирал

## 3. САНХҮҮГИЙН БАЙДЛЫН ТАЛААРХ МЭДЭЭЛЭЛ

### 3.1. Компанийн хагас жилийн санхүүгийн тайлан, санхүүгийн нөхцөл байдалд хийсэн дүн шинжилгээ;

НББ-ийн дансны нэгдсэн зааврын дагуу үндсэн дансуудыг ангилан, туслах дансуудыг өөрийн байгууллагын үйл ажиллагааны онцлогт тохируулан коджуулан хэрэглэж байгаа бөгөөд дансны жагсаалт нь баланс болон орлого, үр дүнгийн тайлангуудын дансуудаас бүрддэг. Санхүүгийн жилийн татвар ногдох орлого,

зардлаа Монгол Улсын Аж ахуйн нэгж, байгууллагын орлогын албан татварын тухай хууль болон бусад холбогдох хуулийн хүрээнд бэлтгэн тайлагнадаг.

Санхүүгийн тайлангаа НББ-ийн аккруэл суурьд үндэслэн бэлтгэдэг ба холбогдох хуулийн дагуу улирлын тайлангаа дараа сарын 20-ны дотор, жилийн тайлангаа дараа оны 2 сарын 10-ны дотор баталгаажуулан Төрийн сан болон Татварын хэлтэс, МХБ, СЗХ зэрэг байгууллагуудад хүргүүлдэг. Мөн бид санхүүгийн тайлангаа өөрийн веб сайтандаа байршуулдаг ба энэ нь манай дотоодын харилцагч нараас гадна дэлхийн аль ч улс орноос харилцагчид санхүүгийн мэдээллийг бодитой, шуурхай авах боломжийг олгодог.

### Санхүүгийн байдал

Үзүүлэлт	2018 оны 01-р сарын 01	2018 оны 6-р сарын 30
Эргэлтийн хөрөнгийн дүн	100,005,544.02	135,834,298.72
Эргэлтийн бус хөрөнгийн дүн	5,497,463,785.06	5,362,559,783.44
<b>НИЙТ ХӨРӨНГИЙН ДҮН</b>	<b>5,597,469,329.08</b>	<b>5,498,394,082.17</b>
Өр төлбөрийн нийт дүн	405,964,945.97	443,659,641.75
Эзэмшигчдийн өмчийн дүн	5,191,504,383.11	5,054,734,440.42
<b>Өр төлбөр ба эзэмшигчдын өмчийн дүн</b>	<b>5,597,469,329.08</b>	<b>5,498,394,082.17</b>

### Орлого Үр дүн

Үзүүлэлт	2017 оны 06-р сарын 30
Борлуулалтын орлого (цэвэр)	264,983,656.36
Борлуулсан бүтээгдэхүүний өртөг	
Нийт ашиг (алдагдал)	264,983,656.36
Түрээсийн орлого	20,318,181.82
Хүүний орлого	15,066.48
Бусад орлого	44,414,363.64
Ерөнхий ба удирдлагын зардал	452,768,837.12
Санхүүгийн зардал	8,734,636.41
Гадаад валютын ханшийн зөрүүний олз (гарз)	3,769.19
Бусад ашиг (алдагдал)	(5,000,000)
Татвар төлөхийн өмнөх ашиг (алдагдал)	(136,768,436.05)
Орлогын татварын зардал	1,506.64
Татварын дараах ашиг (алдагдал)	(136,769,942.69)
Зогсоосон үйл ажиллагааны татварын дараах ашиг алдагдал	
Тайлант үеийн цэвэр ашиг алдагдал	(136,769,942.69)
Орлогын нийт дүн	

**3.2. Компанийн тухай хуульд заасан их хэмжээний болон сонирхолын зөрчилтэй хэлцлийн талаарх мэдээлэл;**

Компанийн тухай хуулийн 87, 89 дүгээр зүйлд заасан их хэмжээний гэрээ хэлцэл хийгдээгүй болно.

### 3.3. Жилийн туршид авсан зээлийн жагсаалт, түүний эргэн төлөлт болон барьцаа, баталгаа гаргасан талаарх мэдээлэл

Огноо	Зээлийн төлөлт	Үлдэгдэл
Зээлийн эхний үлдэгдэл		82,054,000
18.01.01-18.06.30	16,847,000	
Зээлийн үлдэгдэл 2018 оны 06-р сарын 30		65,207,000

Худалдаа хөгжлийн банкнаас 3 жилийн хугацаатай сарын 1,8%-ийн 200,000,000 сая төгрөгний зээлийн үлдэгдэл нь 65,207,000 төгрөг байна.

## 4. ХУВЬЦАА ЭЗЭМШИГЧДИЙН ТАЛААРХ МЭДЭЭЛЭЛ

### 4.1. Хувьцаа эзэмшигчдийн хурал, түүний шийдвэр

Хувьцаа эзэмшигчдийн ээлжит хурлыг 2017.04.11-ний өдөр нийт хувьцааны 93.42% буюу 43,159,011 ширхэг хувьцаа эзэмшиж буй 12 хувьцаа эзэмшигчдийн бүрэлдэхүүнтэй хуралдсан. Хурлаар дараах асуудлыг хэлэлцэн шийдвэрлэсэн.

- Компанийн санхүүгийн тайлан, түүнд хийгдсэн хараат бус аудитын дүгнэлтийг хувьцаа эзэмшигчдийн 100% нь зөвшөөрсөн, 0% нь түтгэлзсэн, 0% нь татгалзсан.
- Компанийн 2017 оны үйл ажиллагааны тайланг хувьцаа эзэмшигчдийн 100% нь зөвшөөрсөн, 0% нь түтгэлзсэн, 0% нь татгалзсан байна.
- Компанийн 2018 оны үйл ажиллагааны төлөвлөгөөг хувьцаа эзэмшигчдийн 100% нь зөвшөөрсөн, 0% нь түтгэлзсэн 0% нь татгалзсан байна.
- Компанийн 2017 оны үйл ажиллагааны болон санхүүгийн тайланд хийгдсэн Төлөөлөн удирдах зөвлөлийн дүгнэлт бүхий тайланг хувьцаа эзэмшигчдийн 100% нь зөвшөөрсөн, 0% нь түтгэлзсэн, 0% нь татгалзсан байна.
- ТУЗ-ын 2018 оны цалин урамшууллын төсвийг батлах тухай асуудлаар хувьцаа эзэмшигчдийн 100% нь зөвшөөрсөн, 0% нь түтгэлзсэн 0% нь татгалзсан байна.
- Компанийн Төлөөлөн удирдах зөвлөлийн хараат гишүүдээр Ч.Энхболд, Б.Мянганбаяр, Х.Болд, С.Отгонбаяр, Ч.Амарсанаа, Б.Лхагвадорж нар, хараат бус гишүүдээр С.Санжаа, А.Батболд, Х.Батхишиг нар сонгогдсон.

### 4.2. Компанийн хяналтыг жинхэнэ хэрэгжүүлэгч этгээдийн талаарх мэдээлэл;

д/д	Овог нэр / хуулийн этгээдийн нэр /	Албан тушаал	Хувьцааны хувь
1.	Э-Транс ХХК	Ачаа тээврийн	50%

		компани	
2.	Би Ди Сек ХК	Брокер дилер, андеррайтэрийн компани	28.5%
3.	Тасган инвест ХХК		11,08%

Төлөөлөн удирдах зөвлөлийн дарга болох Чулууны Энхболд, гишүүн Санжмятавын Отгонбаяр, Батсүхийн Мянганбаяр, Хүрэлбаатарын Болд, Бүрэнмэндийн Лхагвадорж болон гүйцэтгэх захирал Чулууны Амарсанаа нар нь компанийн хараат гишүүд болно.

Төлөөлөн удирдах зөвлөлийн гишүүн болох Ариунболдын Батболд, Халтарын Батхишиг, Сэджавын Санжаа нар нь компанийн хараат бус гишүүд болно.

#### **4.3. Нөлөө бүхий хувьцаа эзэмшигчдийн өөрчлөлтийн мэдээлэл;**

Компани нь Э-Транс ХХК, БиДиСек ҮЦК ХК, Тасган инвест ХХК гэсэн 5%-иас дээш хувь эзэмшдэг хувьцаа эзэмшигчтэй бөгөөд 2018 оны 06 дугаар сарын 27-ний өдөр Тасган инвест ХХК тус компанийн нийт гаргасан хувьцааны 11,08 хувь буюу 5,117,579 ширхэг хувьцааг эзэмших болж нөлөө бүхий хувьцаа эзэмшигч болсон болно.

## **5. НОГДОЛ АШГИЙН ТАЛААРХ МЭДЭЭЛЭЛ**

### **5.1. Компанийн тухайн жилийн ногдол ашгийн тухай;**

Компанийн 2017 оны үйл ажиллагаа алдагдалтай байсан тул ногдол ашиг олгоогүй байна.