

Хагас жилийн үйл ажиллагааны тайлан /маягт 2/

Үнэт цаасны зах зээлийн тухай хуулийн 20 дугаар зүйлд Үнэт цаас гаргагчийн нийтлэг үүргийг хуульчилсан бөгөөд үнэт цаас гаргагч нь жилийн үйл ажиллагааны тайлан дараах маягтын дагуу Санхүүгийн зохицуулах хороо, арилжаа эрхлэх байгууллагад мэдээлэл ирүүлж, өөрийн цахим хуудсаар дамжуулан олон нийтэд мэдээлэл хүргэх үүрэгтэй.

Тайлагнах хугацаа /Жишээ нь: 2020 оны 1 дүгээр сарын 01-ний өдрөөс 2020 оны 3 дугаар сарын 31-ний өдөр/	2024 оны 1 дүгээр сарын 01-ний өдрөөс 2024 оны 6 дугаар сарын 30-ны өдөр
Үнэт цаас гаргагчийн нэр, улсын бүртгэлийн гэрчилгээний дугаар, үнэт цаасны код, утасны дугаар	“Сэндли ББСБ” ХК, УБГД: 9015003084 ҮЦК: MSE, SEND Утасны дугаар: (976) 7017-7700
Бүртгэлтэй арилжаа эрхлэх байгууллагын нэр	“Монголын Хөрөнгийн Бирж” ХК
Бизнесийн үйл ажиллагааны салбар	Банк бус санхүүгийн байгууллага
Үнэт цаас гаргагчийн гаргасан нийт хувьцааны тоо ширхэг	223,570,000
Хагас жилийн тайланг бэлтгэсэн мэргэжилтэн, хянасан албан тушаалтны нэр	Бэлтгэсэн: Ерөнхий нягтлан: Б.Батжаргал Хянасан: Гүйцэтгэх захирал: Б.Одгэрэл

1. Хагас жилийн санхүүгийн тайлан /хураангуй тайлангийн үзүүлэлтийг бөглөж, санхүүгийн тайланг хавсаргана/

Санхүүгийн байдлын үзүүлэлт	/мян.төг/		
	Үзүүлэлт	Эхний үлдэгдэл	Эцсийн үлдэгдэл
	Мөнгөн хөрөнгө	14,238,843.25	2,972,879.99
	Зээл /цэврээр/	40,682,714.49	50,693,356.10
	Бусад авлага	7,026,605.26	11,250,708.67
	Бусад хөрөнгө	939,975.35	598,413.98
	Эргэлтийн бус хөрөнгө	639,114.81	669,403.61
	Нийт хөрөнгө	63,527,253.16	66,191,524.47
	Богино хугацаат өр төлбөр	14,450,000.00	15,000,000.00
	Бусад эх үүсвэр	19,490,968.40	19,161,471.18
	Бусад өр төлбөр	2,732,572.82	2,094,126.59
	Эзэмшигчдийн өмчийн	26,853,711.94	29,935,926.69
	Нийт өр төлбөр ба эздийн өмч	63,527,253.16	66,191,524.47

Орлогын тайлан	/мян.төг/		
	Үзүүлэлт	Эхний үлдэгдэл	Эцсийн үлдэгдэл
	Хүүгийн орлого	14,902,390.22	9,793,789.52
	Хүүгийн зардал	1,922,406.22	3,311,096.78
	Хүүгийн бус орлого	6,475,698.03	2,533,785.85
	Хүүгийн бус зардал	11,715,639.20	4,073,291.97
	Болзошгүй эрсдэлийн зардал	985,897.96	331,170.99
	Үндсэн бус үйл ажиллагааны орлого	298,828.96	20,240.00
	Үндсэн бус үйл ажиллагааны зардал	171,340.34	69,546.78
	Орлогын татварын зардал	826,199.60	227,852.78
	ЦЭВЭР АШИГ	6,055,433.88	4,334,856.06

		/мян.төг/																				
	Өмчийн өөрчлөлтийн тайлан	<table border="1"> <thead> <tr> <th>Үзүүлэлт</th> <th>Эхний үлдэгдэл</th> <th>Эцсийн үлдэгдэл</th> </tr> </thead> <tbody> <tr> <td>Энгийн хувьцаа</td> <td>11,178,500</td> <td>11,178,500</td> </tr> <tr> <td>Нэмж төлөгдсөн капитал</td> <td>6,284,800</td> <td>6,284,800</td> </tr> <tr> <td>Хуримтлагдсан ашиг</td> <td>9,353,583</td> <td>12,458,387</td> </tr> <tr> <td>Нийгмийн хөгжлийн сан</td> <td>15,105</td> <td>14,240</td> </tr> <tr> <td>Нийт эздийн өмчийн дүн</td> <td>26,831,988</td> <td>29,935,927</td> </tr> </tbody> </table>	Үзүүлэлт	Эхний үлдэгдэл	Эцсийн үлдэгдэл	Энгийн хувьцаа	11,178,500	11,178,500	Нэмж төлөгдсөн капитал	6,284,800	6,284,800	Хуримтлагдсан ашиг	9,353,583	12,458,387	Нийгмийн хөгжлийн сан	15,105	14,240	Нийт эздийн өмчийн дүн	26,831,988	29,935,927		
Үзүүлэлт	Эхний үлдэгдэл	Эцсийн үлдэгдэл																				
Энгийн хувьцаа	11,178,500	11,178,500																				
Нэмж төлөгдсөн капитал	6,284,800	6,284,800																				
Хуримтлагдсан ашиг	9,353,583	12,458,387																				
Нийгмийн хөгжлийн сан	15,105	14,240																				
Нийт эздийн өмчийн дүн	26,831,988	29,935,927																				
	Мөнгөн гүйлгээний тайлан	/мян.төг/																				
		<table border="1"> <thead> <tr> <th>Үзүүлэлт</th> <th>Эхний үлдэгдэл</th> <th>Эцсийн үлдэгдэл</th> </tr> </thead> <tbody> <tr> <td>Үйл ажиллагааны мөнгөн гүйлгээний дүн</td> <td>6,025,395</td> <td>-11,272,961</td> </tr> <tr> <td>Үндсэн бус үйл ажиллагааны мөнгөн гүйлгээ</td> <td>-171,340</td> <td>0</td> </tr> <tr> <td>Бүх цэвэр мөнгөн гүйлгээ</td> <td>5,854,055</td> <td>-11,272,961</td> </tr> <tr> <td>Мөнгөн хөрөнгийн эхний үлдэгдэл</td> <td>8,391,786</td> <td>14,245,841</td> </tr> <tr> <td>Мөнгөн хөрөнгийн эцсийн үлдэгдэл</td> <td>14,245,841</td> <td>2,972,880</td> </tr> </tbody> </table>	Үзүүлэлт	Эхний үлдэгдэл	Эцсийн үлдэгдэл	Үйл ажиллагааны мөнгөн гүйлгээний дүн	6,025,395	-11,272,961	Үндсэн бус үйл ажиллагааны мөнгөн гүйлгээ	-171,340	0	Бүх цэвэр мөнгөн гүйлгээ	5,854,055	-11,272,961	Мөнгөн хөрөнгийн эхний үлдэгдэл	8,391,786	14,245,841	Мөнгөн хөрөнгийн эцсийн үлдэгдэл	14,245,841	2,972,880		
Үзүүлэлт	Эхний үлдэгдэл	Эцсийн үлдэгдэл																				
Үйл ажиллагааны мөнгөн гүйлгээний дүн	6,025,395	-11,272,961																				
Үндсэн бус үйл ажиллагааны мөнгөн гүйлгээ	-171,340	0																				
Бүх цэвэр мөнгөн гүйлгээ	5,854,055	-11,272,961																				
Мөнгөн хөрөнгийн эхний үлдэгдэл	8,391,786	14,245,841																				
Мөнгөн хөрөнгийн эцсийн үлдэгдэл	14,245,841	2,972,880																				
2.	Хагас жилийн санхүүгийн тайланг хэлэлцэж, баталгаажуулсан төлөөлөн удирдах зөвлөлийн дэргэдэх аудитын хорооны дүгнэлт																					
	Төлөөлөн удирдах зөвлөлийн дэргэдэх Аудитын хорооны 2024 оны 7 сарын 19-ний өдрийн хурлаар компанийн 2024 оны хагас жилийн аудитлагдаагүй санхүүгийн тайланг “Хангалттай” гэж дүгнэсэн.																					
3.	Тайлант хугацаанд үнэт цаас гаргагчийн санхүүгийн үйл ажиллагаанд нөлөөлсөн гадаад, дотоод хүчин зүйлс, санхүүгийн тайлангийн шинжилгээ, орлого, зарлага, ашгийн үзүүлэлтүүдийг тооцож дүгнэсэн удирдлагын тайлан, дүгнэлт																					
3.1.	Үйл ажиллагааны үр дүн /санхүүгийн харьцааны үзүүлэлтүүд/	<table border="1"> <thead> <tr> <th>Д/д</th> <th>Зохистой Үзүүлэлт</th> <th>%</th> </tr> </thead> <tbody> <tr> <td>1</td> <td>Нэгдүгээр зэрэглэлийн өөрийн хөрөнгө, эрсдэлээр жигнэсэн нийт активын харьцаа</td> <td>39.93%</td> </tr> <tr> <td>2</td> <td>Өөрийн хөрөнгө, эрсдэлээр жигнэсэн нийт активын харьцаа</td> <td>39.95%</td> </tr> <tr> <td>3</td> <td>Нэгдүгээр зэрэглэлийн өөрийн хөрөнгө, нийт активын харьцаа</td> <td>45.20%</td> </tr> </tbody> </table>			Д/д	Зохистой Үзүүлэлт	%	1	Нэгдүгээр зэрэглэлийн өөрийн хөрөнгө, эрсдэлээр жигнэсэн нийт активын харьцаа	39.93%	2	Өөрийн хөрөнгө, эрсдэлээр жигнэсэн нийт активын харьцаа	39.95%	3	Нэгдүгээр зэрэглэлийн өөрийн хөрөнгө, нийт активын харьцаа	45.20%						
Д/д	Зохистой Үзүүлэлт	%																				
1	Нэгдүгээр зэрэглэлийн өөрийн хөрөнгө, эрсдэлээр жигнэсэн нийт активын харьцаа	39.93%																				
2	Өөрийн хөрөнгө, эрсдэлээр жигнэсэн нийт активын харьцаа	39.95%																				
3	Нэгдүгээр зэрэглэлийн өөрийн хөрөнгө, нийт активын харьцаа	45.20%																				
3.2.	Хөрвөх чадвар болон санхүүгийн нөөц, боломжийн үзүүлэлт	<table border="1"> <thead> <tr> <th>Д/д</th> <th>Зохистой Үзүүлэлт</th> <th>%</th> </tr> </thead> <tbody> <tr> <td>1</td> <td>Төлбөр түргэн гүйцэтгэх чадварын харьцаа</td> <td>55.55%</td> </tr> <tr> <td>2</td> <td>Үндсэн хөрөнгийн зохистой харьцаа</td> <td>0.27%</td> </tr> <tr> <td>3</td> <td>Итгэлцлийн үйлчилгээний өглөг өөрийн хөрөнгийн зохистой харьцаа</td> <td>64.01%</td> </tr> <tr> <td>4</td> <td>Хөрөнгө /актив/-ийн өгөөж</td> <td>7.17%</td> </tr> <tr> <td>5</td> <td>Өөрийн хөрөнгийн өгөөж</td> <td>16.20%</td> </tr> </tbody> </table>			Д/д	Зохистой Үзүүлэлт	%	1	Төлбөр түргэн гүйцэтгэх чадварын харьцаа	55.55%	2	Үндсэн хөрөнгийн зохистой харьцаа	0.27%	3	Итгэлцлийн үйлчилгээний өглөг өөрийн хөрөнгийн зохистой харьцаа	64.01%	4	Хөрөнгө /актив/-ийн өгөөж	7.17%	5	Өөрийн хөрөнгийн өгөөж	16.20%
Д/д	Зохистой Үзүүлэлт	%																				
1	Төлбөр түргэн гүйцэтгэх чадварын харьцаа	55.55%																				
2	Үндсэн хөрөнгийн зохистой харьцаа	0.27%																				
3	Итгэлцлийн үйлчилгээний өглөг өөрийн хөрөнгийн зохистой харьцаа	64.01%																				
4	Хөрөнгө /актив/-ийн өгөөж	7.17%																				
5	Өөрийн хөрөнгийн өгөөж	16.20%																				
3.3.	Үнэт цаас гаргагчийн үйл ажиллагаанд гадаад, дотоод орчны нөлөөлөл, бүтээгдэхүүн, үйлчилгээний төрөл хэлбэрт гарч буй өөрчлөлт, дээрх өөрчлөлтөд компанийн зүгээс авч хэрэгжүүлж буй арга хэмжээний мэдээлэл	<ul style="list-style-type: none"> СЗХ-с баталсан “Банк бус санхүүгийн үйл ажиллагаа эрхлэх аж ахуйн нэгж, байгууллагын дагаж мөрдөх нягтлан бодох бүртгэлийн журам”-ийг мөрдөн санхүүгийн тайлагналыг шинэчилсэн бүртгэлийн зааварт шилжүүлэн ажиллаж байна. “Сэндли ББСБ” ХК нь Монголын ТоС холбоотой гишүүнчлэлээр хамтран ажилладаг. Тогтвортой санхүүжилт, тогтвортой хөгжлийг хангах үүднээс ТоС ажлын хэсэг байгуулан ажиллаж байгаа бөгөөд 2 ажилтныг Хонгконг улсад зохион байгуулагдсан сургалтад сурган хүний нөөцийг бэлтгэн ажиллаж байна. 																				
3.4.	Санхүүгийн байдлын тайлангийн гадуур бүртгэгдсэн ажил, гүйлгээний талаарх дэлгэрэнгүй мэдээлэл, нягтлан бодох бүртгэлийн бодлого	Санхүүгийн байдлын тайлангаас гадуурх бүртгэгдсэн ажил гүйлгээ байхгүй.																				
4.	Үнэт цаас гаргагчийн тайлант хугацаанд хийгдсэн сонирхлын зөрчилтэй хэлцэл болон их хэмжээний хэлцлийн мэдээлэл, хэлцэл хийгдэх ач холбогдол зорилго, сонирхлын зөрчилтэй этгээдийн талаарх мэдээлэл /тайлант хугацаанд хийгдсэн нийт сонирхлын зөрчилтэй хэлцлийн талаарх мэдээллийг тусгана/																					
	<ul style="list-style-type: none"> “Хайпэй” ХХК-ийн 2024.06.04-ний өдөр сарын 7,435,000 төгрөгийн “Үйлчилгээ үзүүлэх гэрээ”-г техник, технологийн үйлчилгээ хүлээн авах зорилгоор 2 жилийн хугацаатай байгуулсан. 																					

5.	Үнэт цаас гаргагч нь төсөл хэрэгжүүлэх зорилгоор олон нийтэд санал болгон хувьцаа гаргасан бол төсөл хэрэгжиж эхэлснээс хойших төслийн хэрэгжилтийн явц, татан төвлөрүүлсэн хөрөнгийн зарцуулалтын тайлан, мэдээлэл
	Компани тайлант хугацаанд олон нийтэд санал болгон нэмж хувьцаа гаргаагүй.
5.	Компанийн засаглалтай холбоотой мэдээлэл
	<p>“Сэндли ББСБ” ХК хувьцаа эзэмшигчдийнхээ ээлжит хурлаа 2024 оны 4 дүгээр сарын 3-ны өдөр Блю скай-н Эмиралд танхимд хийсэн. Тус хурлаар 2023 оны үйл ажиллагааны болон санхүүгийн аудитлагдсан тайлан, ТУЗ-ийн 2023 оны үйл ажиллагааны тайлан, 2024 оны төсвийг танилцуулж, Төлөөлөн удирдах зөвлөлийн дүгнэлтийг хэлэлцэн баталсан.</p> <p>Ногдол ашгийн хэмжээ 2022 онтой харьцуулахад 2023 онд 2 дахин өндөр буюу нэгж хувьцаанд 5.6 төгрөг ногдсон байна. Ингэснээр компани “Үнэт цаасны төлбөр тооцооны төвлөрсөн хадгаламжийн төв” ХХК-аар дамжуулан хувьцаа эзэмшигчдэдээ 1.2 тэрбум төгрөгийг мөнгөн хэлбэрээр дансанд нь шилжүүлэн ажилласан.</p> <p>“Сэндли ББСБ” ХК-ийн ТУЗ нь 9 хүний бүрэлдэхүүнтэй бөгөөд 6 ердийн гишүүн, 3 хараат бус гишүүн байх бөгөөд 2024 оны 1-р хагаст ээлжит болон ээлжит бус нийт 9 удаагийн хурлаар компанийн үйл ажиллагаатай холбоотой нийт 3 асуудлыг хэлэлцэн тухай бүр шийдвэрлэн ажилласан байна.</p> <ul style="list-style-type: none"> • Итгэлцлийн үйлчилгээний журам шинэчлэн батлах • Эрсдэлийн удирдлагын бодлогод нэмэлт өөрчлөлт оруулах тухай • Ногдол ашиг хуваарилах тухай • Өрийн хэрэгсэл гаргах тухай. Нэг бүр нь 100,000 төгрөгийн үнэтэй 100,000 ширхэг нийт 10 тэрбум төгрөгийн үнийн дүн бүхий нээлттэй өрийн хэрэгслийг Монголын хөрөнгийн биржээр дамжуулан олон нийтэд нээлттэй санал болгон арилжаалах. • Сонирхолын зөрчилтэй хэлцэл. • Компанийн 2023 оны үйл ажиллагааны болон аудитлагдсан санхүүгийн тайлангийн талаар дүгнэлт батлах тухай • Компанийн 2024 оны санхүүгийн тайланд баталгаажуулалт хийх аудитын компани сонгох.
6.	Үнэт цаас гаргагчийн засаглалтай холбоотой тайлан, мэдээлэл
	<p>2024 оны хагас жилийн байдлаар дараах тайлан мэдээллийг хуулийн хугацаанд холбогдох дээд албан байгууллагуудад илгээн, олон нийтэд mse.mn болон sendly.mn сайтаар тайлагнасан байна.</p> <ul style="list-style-type: none"> - 2023 оны жилийн эцсийн санхүүгийн тайлан - 2023 оны жилийн эцсийн үйл ажиллагааны тайлан

Мэдээлэл гаргагч этгээд болон мэдээллийн үнэн зөвийг баталсан этгээдийн гарын үсэг, огноо:

Овог, нэр: Б.Одгэрэл

Албан тушаал: “Сэндли ББСБ” ХК-ийн гүйцэтгэх захирал

Гарын үсэг:

(Тамга/гэмдэг)

Мэдээлэл бэлтгэж, хүргүүлсэн этгээдийн гарын үсэг, огноо:

Овог, нэр: Б.Батжаргал

Албан тушаал: Санхүү хариуцсан захирал

Гарын үсэг:



ҮЙЛ АЖИЛЛАГАА БОЛОН САНХҮҮГИЙН ТАЙЛАН

2024 оны II улирал



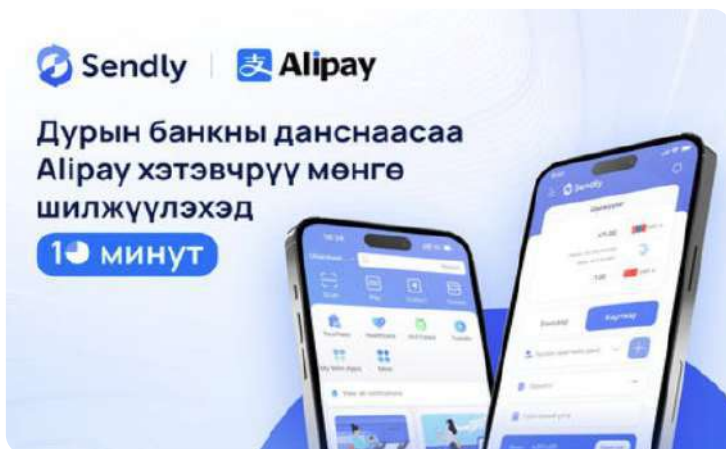
Онцлох үйл явдал



- “СЭНДЛИ ББСБ” ХК-ийн **2023 оны ногдол ашиг** болох нэгж хувьцаанд 5.32 төгрөг нийт **1,189,378,229 төгрөг** /татвар суутгасан дүнгээр/ тараасныг 2024 оны 04 дүгээр сарын 01-ний өдөр хувьцаа эзэмшигчдийн төвлөрсөн хадгаламжийн дансанд байршуулж ажилласан.



- “Сэндли ББСБ нь БНХАУ, Хонг Конг-д 2024 оны 6 дугаар сард зохион байгуулагдсан **Ази дахь тогтвортой байдал, хөгжил цэцэглэлтийг бэхжүүлэх, ногоон санхүүжилтийн тогтолцоо** сэдэвт сургалт, уулзалтад амжилттай оролцсон.



- “СЭНДЛИ ББСБ” ХК-ийн харилцагч, худалдаа, бизнес эрхлэгчид **Монгол улсаас Хятад улс** дахь хамтрагч, бизнесийн түншийнхээ Alipay хэтэвчрүү нь тогтмол шилжүүлгийг, богино хугацаанд шилжүүлж байна.



- БНЭУ-ын QFS Management System LLP байгууллагыг төлөөлж “Монсертф” ХХК баталгаажуулалтын байгууллага **Магадлах аудит** хийж гүйцэтгэн, гэрчилгээгээ үргэлжлүүлэн эзэмшүүлэх дүгнэлт гаргасан.



- “Сэндли ББСБ” ХК нь Зөвийг Шүгэлдэгчид НҮТББ болон Үндэсний Цэцэрлэгт Хүрээлэнтэй хамтран **“Дэлхийн Монголчуудын Төгөл”** төслийг хэрэгжүүлж байгаа ба 5 дугаар сард ээлжит мод тариалалтаа хийв.



- Гадаад улсад ажиллаж, аялж байх хугацаанд гэнэтийн тооцоолоогүй зардал гарч, төлбөр мөнгө дутсан харилцагч нарынхаа асуудлыг богино хугацаанд хялбараар шийдэх боломжийг бүрдүүлсэн Алипэй төлбөрийн зээлийг зах зээлд шинээр нэвтрүүлэн, хөгжүүлж байна.



- Sendly аппликейшнээ ашиглан Монголоос Франц, Швед, Герман зэрэг **80 улсруу шилжүүлэг хийх боломжтой** болсон. Шилжүүлэг хийхэд картын 16 орон байхад хангалттай ба хэрэглэгчийн цаг хугацааг хэмнэж, аюулгүй байдлыг хангасан.



- “Улаанбаатар марафон 2024” олон улсын гүйлтийг Хайпэй ХХК-тай хамтран 3 дахь жилдээ амжилттай зохион байгуулж, оролцсон. Энэ удаагийн олон улсын гүйлт нь өмнөх жилүүдээс илүү олон гүйгч оролцсон мөн орон нутагт зэрэг байгуулагдаж үндэсний хэмжээний болон өргөжиж байгаагаараа онцлогтой байв.

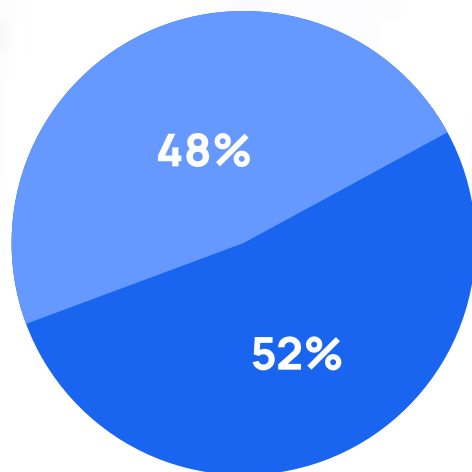


01.

Бизнесийн үйл ажиллагаа

Зээлийн үйл ажиллагаа

- **Уламжлалт**
25 тэрбум ₮



- **Финтек**
27,6 тэрбум ₮

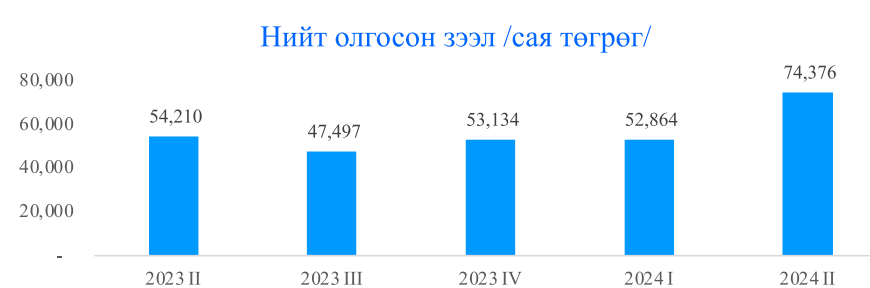


Зээлийн үйл ажиллагаа

Зээлийн багцын мэдээ



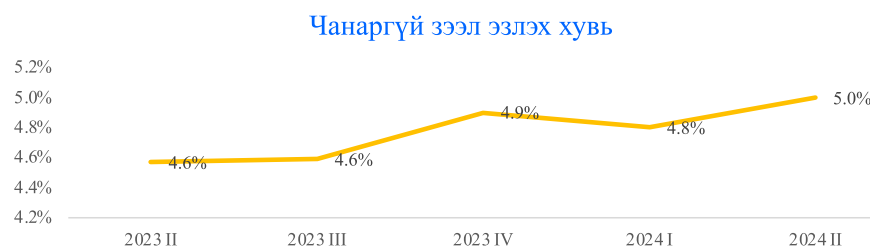
Олгосон зээлийн мэдээ



Зээлийн тоо



Зээлийн багцын чанар



02.

Эрсдэлийн удирдлага

Мэдээллийн аюулгүй байдал

Мэдээллийн аюулгүй байдал, ISP/IEC 27001:2013 стандарт

Байгууллагын болоод хэрэглэгчийн мэдээллийн бүрэн бүтэн, нууцлалтай байдлыг хадгалах, хамгаалах болон системийн хэвийн, найдвартай ажиллагааг бүрэн хангах, хүртээмжтэй байдлыг хангахын тулд 2022 оноос хойш Олон улсын Мэдээллийн аюулгүй байдал менежментийн тогтолцооны ISO/IEC 27001:2013 стандартыг үйл ажиллагаандаа нэвтрүүлэн хэрэгжүүлж байгаа билээ.

Менежментийн тогтолцооны стандартын баталгаажуулалтын хэрэгжилтийг үнэлэх зорилгоор жил тутамд аудит хийдэг. “Сэндли ББСБ” ХК-ийн хувьд БНЭУ-ын QFS Management System LLP байгууллагыг төлөөлж “Монсертф” ХХК баталгаажуулалтын байгууллага 2024 оны 04 дүгээр сарын 4, 5-ны өдрүүдэд Магадлах аудит хийж гүйцэтгэн, аливаа үл тохиролгүй, САЙН гэсэн үнэлгээтэйгээр гэрчилгээ хүлээн авсан.



Зохистой харьцааны үзүүлэлт

Харьцаа үзүүлэлт.	Байвал зохих	2023Q4	2024Q1	2024Q2
Нэгдүгээр зэрэглэлийн өөрийн хөрөнгө, эрсдэлээр жигнэсэн нийт активын харьцаа	10%-иас доошгүй	45.6%	38.9%	39.9%
Өөрийн хөрөнгө, эрсдэлээр жигнэсэн нийт активын харьцаа	20%-иас доошгүй	45.6%	39.0%	39.9%
Нэгдүгээр зэрэглэлийн өөрийн хөрөнгө, нийт активын харьцаа	10%-иас доошгүй	42.3%	43.5%	45.2%
Төлбөр түргэн гүйцэтгэх чадварын харьцаа	8%-иас дээш	39.0%	21.8%	55.5%
Гадаад актив, пассивын зөрүү өөрийн хөрөнгийн зохистой харьцаа	/+/-40%/	-22.3%	-34.3%	-28.3%
Итгэлцлийн үйлчилгээний өглөг өөрийн хөрөнгийн зохистой харьцаа	80%-иас хэтрэхгүй	72.6%	78.1%	64.0%
Өрийн бичгийн зохистой харьцаа	50%-иас хэтрэхгүй	31.7%	29.4%	29.4%

Санхүүгийн зохицуулах хорооны зохистой харьцааны шалгуур үзүүлэлтийг тогтмол ханган ажиллаж байна.



03.

Санхүүгийн тайлан

Санхүүгийн байдлын хураангуй (Аудитлагдаагүй)

/сая төгрөг/	2023 II	2023 III	2023 IV	2024 I	2024 II
Мөнгө ба түүнтэй адилтгах хөрөнгө	5,722	2,837	14,239	5,857	2,973
Зээлийн багц (Нийт)	43,410	45,871	42,332	53,476	52,674
Зээлийн эрсдэлийн сан	(1,194)	(1,581)	(1,650)	(1,841)	(1,981)
Бусад хөрөнгө	6,274	9,756	7,967	7,081	11,251
Үндсэн ба биет бус хөрөнгө	430	478	639	1,812	1,275
НИЙТ ХӨРӨНГИЙН ДҮН	54,642	57,361	63,527	66,384	66,192
Итгэлцлийн үйлчилгээний өглөг	18,552	19,851	19,491	21,429	19,161
Банк, санхүүгийн байгууллагаас авсан зээл	1,750	1,780	5,950	5,200	6,500
ББСБ-аас гаргасан өрийн бичиг	8,500	8,500	8,500	8,589	8,500
Бусад өр төлбөр	2,262	2,110	2,733	2,249	2,094
Нийт өр төлбөр	31,065	32,241	36,674	37,466	36,256
Өөрийн хөрөнгө	23,578	25,120	26,854	28,918	29,936
Энгийн хувьцаа	11,179	11,179	11,179	11,179	11,179
Нэмж төлөгдсөн капитал	6,285	6,285	6,285	6,285	6,285
Өмнөх үеийн хуримтлагдсан ашиг	3,757	3,333	3,320	9,376	8,124
Тухайн үеийн хуримтлагдсан ашиг	2,336	4,304	6,055	2,064	4,335
Бусад өөрийн хөрөнгө	21	19	15	15	14
ӨР ТӨЛБӨР БА ӨӨРИЙН ХӨРӨНГИЙН ДҮН	54,642	57,361	63,527	66,384	66,192

Санхүүгийн байдлын хураангуй (Аудитлагдаагүй)

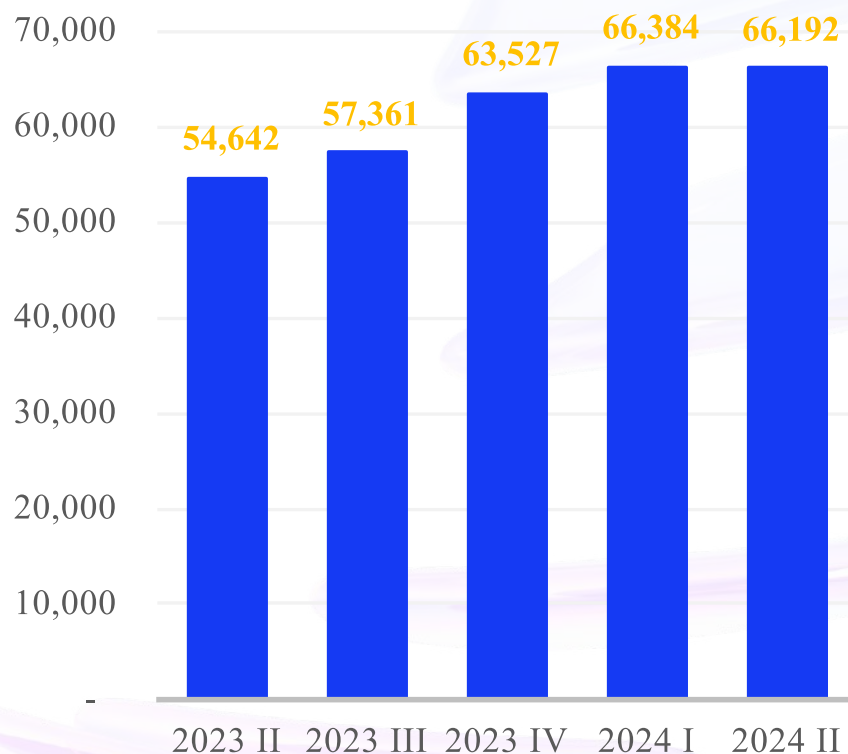
Нийт актив
Өнгөрсөн оны мөн үеэс

 **20%**

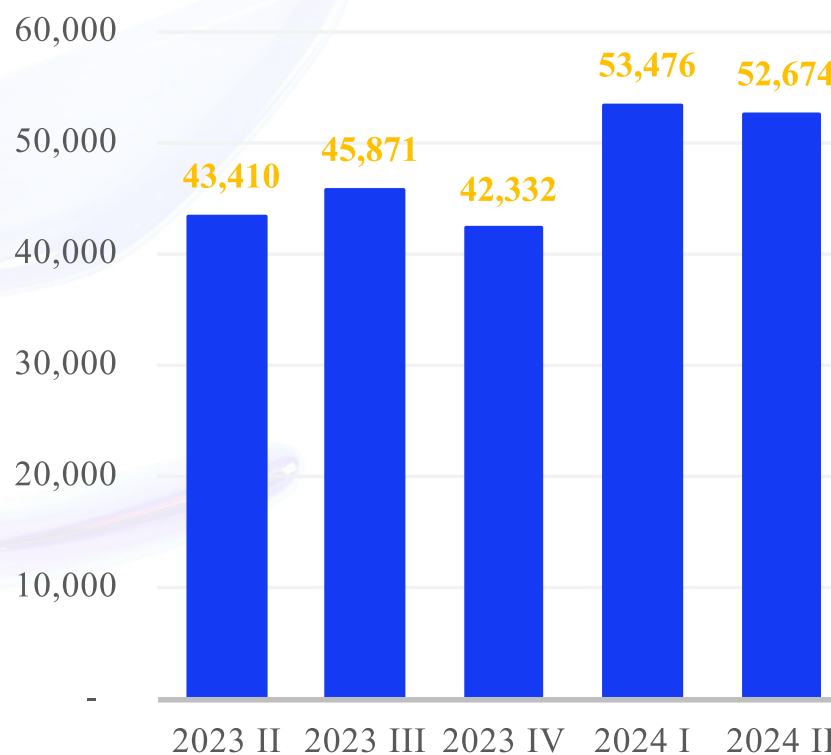
Зээлийн багц
Өнгөрсөн оны мөн үеэс

 **21%**

Нийт хөрөнгө (сая төгрөг)



Нийт зээл (сая төгрөг)



Орлого үр дүнгийн хураангуй (Аудитлагдаагүй)

/сая төгрөг/	2023 II	2023 III	2023 IV	2024 I	2024 II
Хүүгийн орлого	5,812	10,072	14,902	4,855	9,794
Хүүгийн зардал	901	1,404	1,922	1,594	3,311
Цэвэр хүүгийн орлого	4,911	8,668	12,980	3,261	6,483
Хүүгийн бус орлого	4,241	5,537	6,476	1,325	2,554
Хүүгийн бус зардал	6,026	8,506	11,716	2,103	4,143
Цэвэр хүүгийн бус орлого	(1,785)	(2,969)	(5,240)	(777)	(1,589)
Нийт үйл ажиллагааны орлого	3,126	5,699	7,740	2,484	4,894
Болзошгүй эрсдлийн зардал	530	917	986	192	331
Татварын өмнөх ашиг	2,596	4,782	6,754	2,292	4,563
Орлогын албан татвар	260	478	826	228	228
Тайлант үеийн цэвэр ашиг	2,336	4,304	5,928	2,064	4,335

Орлого үр дүнгийн хураангуй (Аудитлагдаагүй)

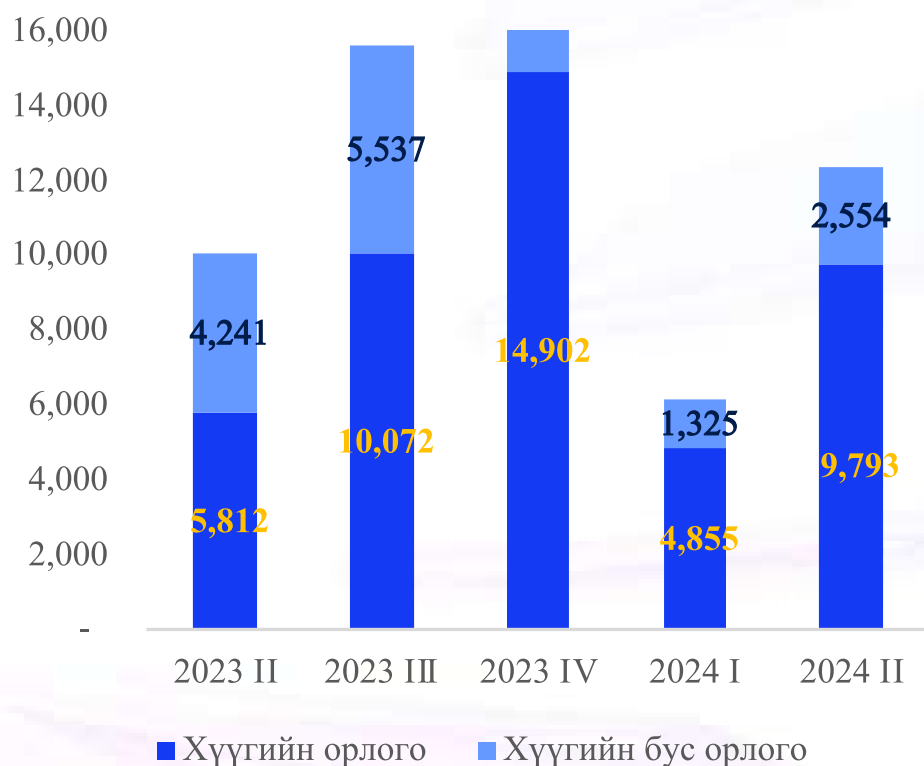
Хүүгийн орлого
Өнгөрсөн оны мөн үеэс

 **40%**

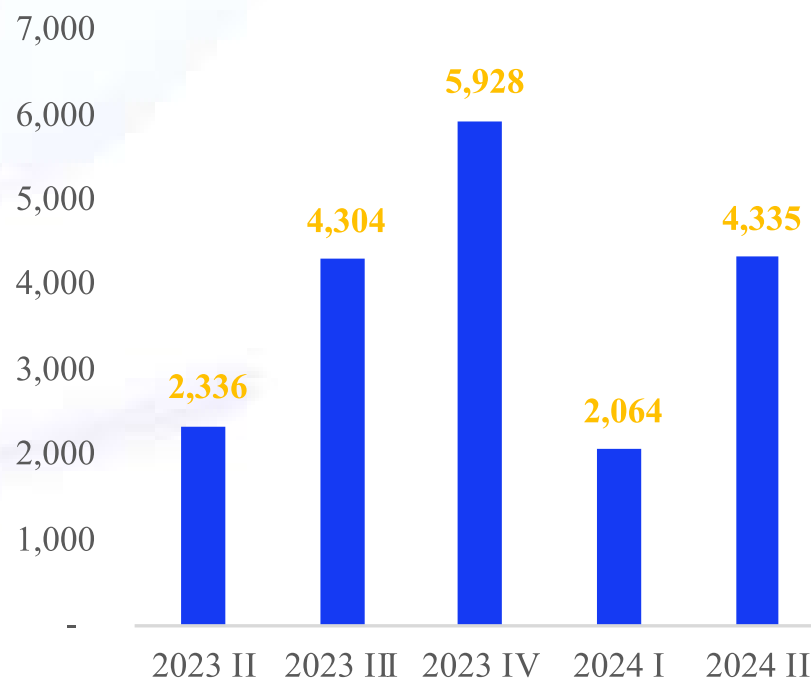
Цэвэр ашиг
Өнгөрсөн оны мөн үеэс

 **46%**

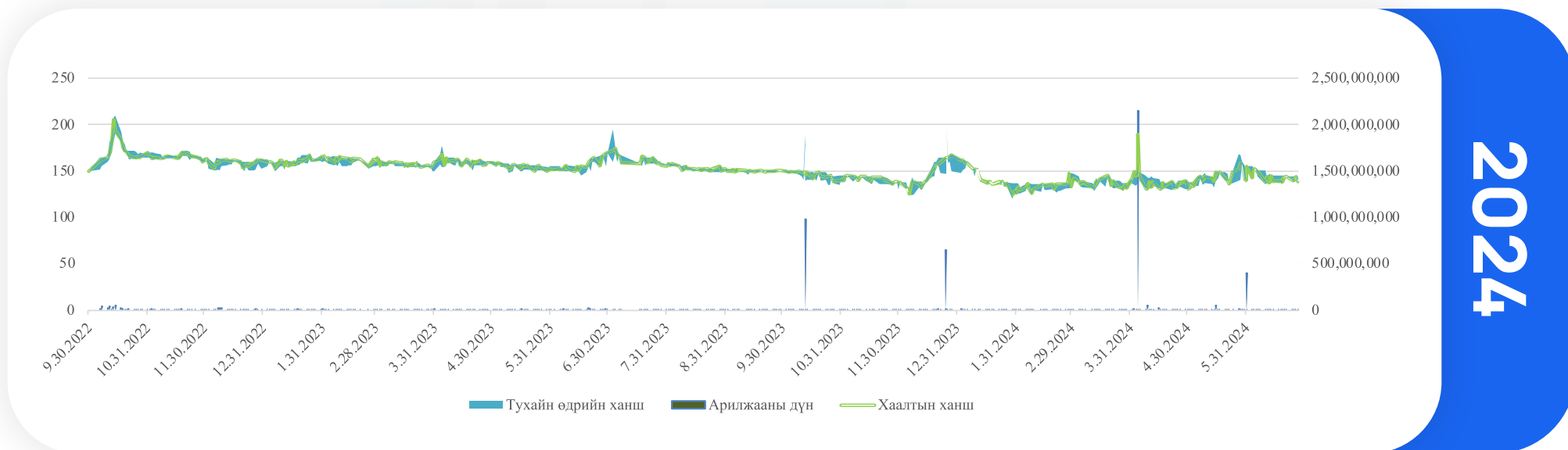
Орлого өссөн дүнгээр (сая төгрөг)



Цэвэр ашиг өссөн дүнгээр /сая төгрөг/



Хувьцааны ханш



2024

Үнэт цаасны код:	7914
Зах зээлийн үнэлгээ:	30,953,266,500
Дундаж ханш 2024.06.30:	179.38
Хувьцаа эзэмшигчдийн тоо 2024.03.22:	6916
Гаргасан хувьцааны тоо ширхэг:	223,570,000

IPO-с хойш

8.3%

P/E

7.14

P/B

2.77



04.

Компанийн засаглал

Хувьцаа эзэмшигчдийн хурал



“Сэндли ББСБ” ХК хувьцаа эзэмшигчдийнхээ ээлжит хурлаа 2024 оны 4 дүгээр сарын 3-ны өдөр Блю скай-н Эмиралд танхимд хийсэн. Тус хурлаар 2023 оны үйл ажиллагааны болон санхүүгийн аудитлагдсан тайлан, ТУЗ-ийн 2023 оны үйл ажиллагааны тайлан, 2024 оны төсөвийг танилцуулж, Төлөөлөн удирдах зөвлөлийн дүгнэлтийг хэлэлцэн баталсан.

Ногдол ашгийн хэмжээ 2022 онтой харьцуулахад 2023 онд 2 дахин өндөр буюу нэгж хувьцаанд 5.6 төгрөг ногдсон байна. Ингэснээр компани “Үнэт цаасны төлбөр тооцооны төвлөрсөн хадгаламжийн төв” ХХК-аар дамжуулан хувьцаа эзэмшигчдэдээ 1.2 тэрбум төгрөгийг мөнгөн хэлбэрээр дансанд нь шилжүүлэн ажилласан. “Сэндли ББСБ” ХК нь 2022 онд Монголын Хөрөнгийн Бирж дээр компанийнхаа 29.97%-ийг санал болгож, тухайн үед 3400 гаруй хувьцаа эзэмшигчтэй болж байсан бол 2024 оны 4 дүгээр сард хувьцаа эзэмшигчдийн тоо 2 дахин нэмэгдэж 6800-д хүрсэн байна. Хувьцаа эзэмшигчдийн тоо нэмэгдэхийн хэрээр компанийн засаглал, олон нийтийн хяналт сайжрах давуу талтай болно гэж үзэж байна.

Төлөөлөн удирдах зөвлөл

“Сэндли ББСБ” ХК-ийн ТУЗ нь 2-р улиралд ээлжит болон ээлжит бус нийт 2 удаагийн хурлаар компанийн үйл ажиллагаатай холбоотой нийт 3 асуудлыг хэлэлцэн тухай бүр шийдвэрлэн ажилласан байна.

- Өрийн хэрэгсэл гаргах тухай. Нэг бүр нь 100,000 төгрөгийн үнэтэй 100,000 ширхэг нийт 10 тэрбум төгрөгийн үнийн дүн бүхий нээлттэй өрийн хэрэгслийг Монголын хөрөнгийн биржээр дамжуулан олон нийтэд нээлттэй санал болгон арилжаалах.
- Сонирхолын зөрчилтэй хэлцэл.
- Компанийн 2024 оны санхүүгийн тайланд баталгаажуулалт хийх аудитын компани сонгох.



www.sendly.mn