



**2021 ОНЫ ҮНЭТ ЦААСНЫ
АРИЛЖААНЫ ТАЙЛАН**

**УЛААНБААТАР ХОТ
2022 ОН**

2021 ОНЫ ҮНЭТ ЦААСНЫ АРИЛЖААНЫ ТАЙЛАН

1. Үнэт цаасны арилжаа

2021 онд нийт 248 удаагийн үнэт цаасны арилжаа явагдаж, анхдагч болон хоёрдогч зах зээлийн арилжаагаар нийт 146 ХК-ийн 733.3 сая ширхэг хувьцааг 304.9 тэрбум төгрөгөөр, 10.6 мянган ширхэг хөрөнгөөр баталгаажсан үнэт цаасыг 4.23 тэрбум төгрөгөөр, 75.8 сая ширхэг нэгж эрхийг 56.8 тэрбум төгрөгөөр, 9.4 сая ширхэг компанийн бондыг 1,048.2 тэрбум төгрөгөөр тус тус арилжиж, нийт 1,414.2 тэрбум төгрөгийн арилжаа хийсэн байна.

НИЙТ АРИЛЖААНЫ ҮНИЙН ДҮНД ЭЗЛЭХ ХУВЬ



Нийт арилжааны үнийн дүнгийн 21.56 хувийг хувьцааны арилжаа, 0.3 хувийг хөрөнгөөр баталгаажсан үнэт цаасны арилжаа, 4 хувийг хөрөнгө оруулалтын сангийн нэгж эрхийн арилжаа, 74.12 хувийг компанийн бондын арилжаа тус тус эзэлж байна.

Тайлант хугацаанд өдөрт дунджаар 5.7 тэрбум төгрөгийн үнийн дүн бүхий 3.3 сая ширхэг үнэт цаас арилжигдсан бөгөөд нийт арилжааны хэмжээг өмнөх оны мөн үетэй харьцуулахад 21.6 дахин өссөн байна.

ҮНЭТ ЦААС		2020 он		2021 он	
		ШИРХЭГ '000	ҮНИЙН ДҮН '000 000 000	ШИРХЭГ '000	ҮНИЙН ДҮН '000 000 000
Хувьцаа	анхдагч	47 063.94	5.32	167 945.63	74.70
	хоёрдогч	306 189.91	48.56	565 310.57	230.24
ХБҮЦ-Инвескор актив	анхдагч	-	-	10.00	4.00
	хоёрдогч	-	-	0.65	0.23
ЗГҮЦ	анхдагч	-	-	-	-
	хоёрдогч	5.83	0.59	-	-
Компанийн бонд	анхдагч	50.00	5.00	6 232.59	720.05
	хоёрдогч	7.91	0,79	3 187.20	328.15
ХОС	анхдагч	47 500.00	4.75	47 500.00	47.50
	хоёрдогч	2 998.59	0.32	28 283.12	9.33
Нийт		406 815.19	65.33	818 469.77	1 414.19

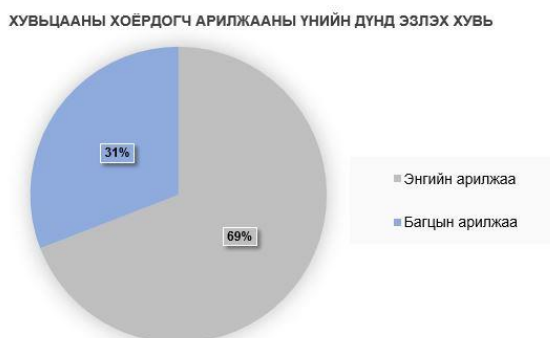
1.1 Хувьцааны зах зээлийн арилжаа

Тайлант хугацаанд нийт 248 удаагийн 146 компанийн 733.3 сая ширхэг хувьцааг 304.93 тэрбум төгрөгөөр арилжсан ба 24.50 хувь буюу 74.69 тэрбум төгрөгийн гүйлгээг анхдагч зах

зээлийн арилжаа, 75.50 хувь буюу 230.23 тэрбум төгрөгийн гүйлгээг хоёрдогч зах зээлийн арилжаа эзэлж байна.



Хувьцааны хоёрдогч зах зээлийн арилжааны 69.11 хувь буюу 159.1 тэрбум төгрөгийн гүйлгээг энгийн арилжаа, 30.89 хувь буюу 71.12 тэрбум төгрөгийн гүйлгээг багцын арилжаа тус тус эзэлж байна.



Анхдагч зах зээлийн арилжаа

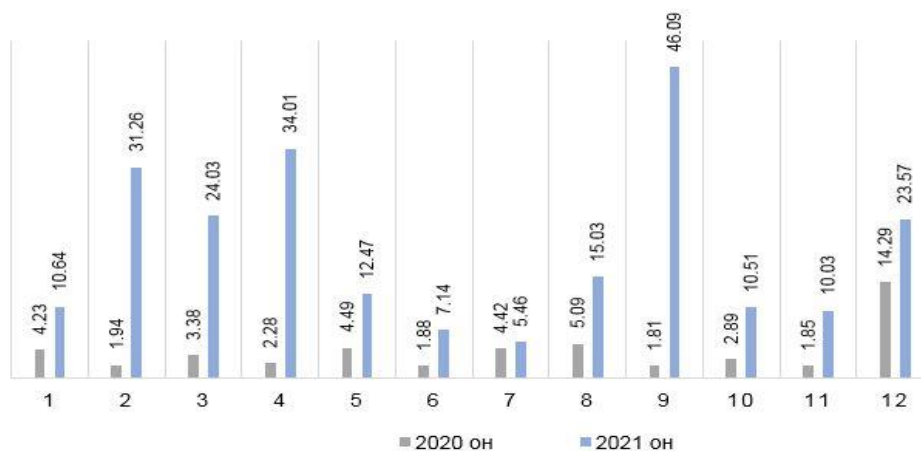
Хувьцааны анхдагч зах зээлд нийт 167.94 сая ширхэг буюу 74.69 тэрбум төгрөгийн үнийн дүн бүхий хувьцааг олон нийтэд санал болгон амжилттай арилжсан ба энэ нь нийт хувьцааны арилжааны 24.50 хувийг эзэлж байна.

№	ҮНЭТ ЦААС	ҮНЭ	ШИРХЭГ	ҮНИЙН ДҮН
1	Эрдэнэ ресурс девелопмент корпорэйшн	815	17,484,662	14,249,999,530
2	Сэнтрал экспресс Си Ви Си	208	137,960,969	28,695,881,552
3	Богд банк	2,540	12,500,000	31,750,000,000
ДҮН			167,945,631	74,695,881,082

Хувьцааны хоёрдогч зах зээлийн арилжаа

Тайлант хугацаанд хувьцааны хоёрдогч зах зээлийн арилжаагаар 230.24 тэрбум төгрөгийн үнийн дүн бүхий 565.3 сая ширхэг хувьцаа арилжсан ба өмнөх оны мөн үетэй харьцуулахад 4.7 дахин өссөн байна. Нийт 146 ХК-ийн үнэт цаас арилжигдсанаас 92 компанийн үнэт цаасны ханш өсч, 46 компанийн үнэт цаасны ханш буурч, 8 компанийн үнэт цаасны ханш тогтмол арилжигдсан байна.

ХУВЬЦААНЫ ХОЁРДОГЧ ЗАХ ЗЭЭЛИЙН АРИЛЖААНЫ ҮНИЙН ДҮН /ТЭРБУМ ТӨГ/



ИДЭВХТЭЙ АРИЛЖИГДСАН 30 ҮНЭТ ЦААС

ҮНЭТ ЦААС	ШИРХЭГ '000 000	№	ҮНЭТ ЦААС	ҮНИЙН ДҮН '000 000 000
МАНДАЛ ДААТГАЛ	111.44	1	АРД САНХҮҮГИЙН НЭГДЭЛ	86.36
АРД КРЕДИТ ББСБ ХК	106.64	2	МИК ХОЛДИНГ	24.87
ЛЭНДИМН ББСБ ХК	65.59	3	АРД КРЕДИТ ББСБ ХК	19.64
Бодь Даатгал ХК	39.57	4	АГҮ	17.77
ДАРХАН НЭХИЙ	30.27	5	АРД ДААТГАЛ ХК	11.31
МЕРЕКС	28.04	6	МАНДАЛ ДААТГАЛ	8.72
МОНОС ХҮНС	27.04	7	Тэнгэрлиг медиа групп ХК	7.61
ТҮМЭН ШУВУУТ	24.76	8	ТҮМЭН ШУВУУТ	7.04
ГОВЬ	20.46	9	ГОВЬ	5.62
АГҮ	15.11	10	Бодь Даатгал ХК	5.09
ЖИДАКС	13.67	11	Инвекор ББСБ	5.00
АРД САНХҮҮГИЙН НЭГДЭЛ	11.70	12	ЭРДЭНЭ РЕСУРС ДЕВЕЛОПМЕНТ КОРПОРАЙШН ХК	3.36
АРД ДААТГАЛ ХК	9.41	13	БУЛГАН УНДРАГА	2.93
ХАЙ БИ ОЙЛ	8.69	14	ЛЭНДИМН ББСБ ХК	2.71
СЭНТРАЛ ЭКСПРЕСС СИ ВИ ЭС	7.43	15	УЛСЫН ИХ ДЭЛГҮҮР	2.16
РЕМИКОН	6.38	16	МОНОС ХҮНС	2.15
АЙТҮҮЛС	5.12	17	МАХИМПЕКС	1.86
СҮҮ	4.00	18	СЭНТРАЛ ЭКСПРЕСС СИ ВИ ЭС	1.56
ЭРДЭНЭ РЕСУРС ДЕВЕЛОПМЕНТ КОРПОРАЙШН ХК	3.63	19	ТАВАН ТОЛГОЙ	1.37
ЭРДЭНЭС СОЛЮШИНС	3.59	20	БИ ДИ СЕК	1.36
МОНГОЛ БАЗАЛТ ХК	2.79	21	ШИВЭЭ ОВОО	1.28
МИК ХОЛДИНГ	2.07	22	СҮҮ	1.22
Инвекор ББСБ	1.75	23	МОНГОЛ ШУУДАН ХК	1.08
Э-ТРАНС ЛОЖ ИСТИКС	1.75	24	ЖИДАКС	1.03
ЖЕНО ТУР БЮРО	1.55	25	ШАРЫН ГОЛ	0.85
ТАНДЭМ ИНВЭСТ ББСБ	1.35	26	ДАРХАН НЭХИЙ	0.66
БИ ДИ СЕК	1.19	27	МЕРЕКС	0.60
Тэнгэрлиг медиа групп ХК	1.16	28	МОНГОЛ БАЗАЛТ ХК	0.50
ШАРЫН ГОЛ	1.16	29	АЙТҮҮЛС	0.50
ХӨХ ГАН	1.15	30	БАЯНГОЛ ЗОЧИД БУУДАЛ	0.38
	558.44			226.59
Нийтэд эзлэх хувь	98.78			98.42

ХАНШИЙН ӨСӨЛТТЭЙ 20 ҮНЭТ ЦААС

Үнэт цаас	Арилжигдсан ширхэг	Хаалтын ханш		Ханшийн өөрчлөлт /төг/	Өөрчлөлт хувиар
		2020.12.31	2021.12.31		
БУЛГАН УНДРАГА	53,297	760.80	164,900.00	164,139.20	21,574.55
Тэнгэрлиг медиа групп ХК	1,211,829	1,954.00	20,000.00	18,046.00	923.54
ӨНДӨРХААН	127,447	1,200.00	10,100.00	8,900.00	741.67
АРД САНХҮҮГИЙН НЭГДЭЛ	11,703,958	1,758.00	9,785.00	8,027.00	456.60
ТҮМЭН ШУВУУТ	24,761,470	168.98	676.13	507.15	300.12
АВТО ИМПЕКС	556	1,085.00	4,000.00	2,915.00	268.66
ХӨВСГӨЛ ХҮНС	128	1,000.00	3,400.00	2,400.00	240.00
ХӨВСГӨЛ УСАН ЗАМ	143	494.00	1,679.00	1,185.00	239.88
МАНДАЛ ГОВЬ ИМПЭКС	180	135.00	450.00	315.00	233.33
МОН-ИТ БУЛИГААР	130	5,000.00	16,200.00	11,200.00	224.00
АЛТАЙН ЗАМ	2,271	55,000.00	170,000.00	115,000.00	209.09
УЛСЫН ИХ ДЭЛГҮҮР	719,644	1,230.00	3,781.00	2,551.00	207.40
АПУ	15,113,456	605.15	1,804.00	1,198.85	198.11
СҮҮ	3,995,742	205.00	591.40	386.40	188.49
АРД КРЕДИТ ББСБ ХК	106,641,924	82.10	219.93	137.83	167.88
МОННООС	675	1,900.00	4,850.00	2,950.00	155.26
ХЭРЛЭН ХИВС	1,977	48.00	120.00	72.00	150.00
ЭРЧИМ БАЯН ӨЛГИЙ	1,292	1,000.00	2,379.00	1,379.00	137.90
МОНГОЛ ШЕВРО	712	1,126.00	2,560.00	1,434.00	127.35
МОНГОЛ ШИЛТГЭЭН	9,027	210.08	445.00	234.92	111.82

ХАНШИЙН БУУРАЛТТАЙ 20 ҮНЭТ ЦААС

Үнэт цаас	Арилжигдсан ширхэг	Хаалтын ханш		Ханшийн өөрчлөлт /төг/	Өөрчлөлт хувиар
		2020.12.31	2021.12.31		
ГЛОБАЛ МОНГОЛИА ХОЛДИНГ	3,813	2,000.00	510.00	-1,490.00	-74.50
ТАВ	1,852	19,000.00	6,800.00	-12,200.00	-64.21
ТҮШИГ УУЛ	22,075	940.00	480.00	-460.00	-48.94
ХАРХОРИН	356	1,740.00	1,025.00	-715.00	-41.09
ЖЕНКО ТУР БЮРО	1,547,902	89.00	56.07	-32.93	-37.00
ОЛЛОО	469,947	34.80	23.00	-11.80	-33.91
ХАЙ БИ ОЙЛ	8,686,932	60.00	40.23	-19.77	-32.95
ДАРХАН ХҮНС	1,416	3,500.00	2,500.00	-1,000.00	-28.57
МОНГЕО	29	17,000.00	12,400.00	-4,600.00	-27.06
МЕРЕКС	28,036,707	28.48	21.00	-7.48	-26.26
ХАСУ-МАНДАЛ	893	7,990.00	6,000.00	-1,990.00	-24.91
АДУУН ЧЛУУН	49,801	999.76	755.17	-244.59	-24.46
ЖУУЛЧИН ГОВЬ	75	10,400.00	8,000.00	-2,400.00	-23.08
АР БАЯНХАНГАЙ	976	640.00	500.00	-140.00	-21.88
МҮДИКС	83	6,900.00	5,500.00	-1,400.00	-20.29
ТЭЭВЭР ДАРХАН	1,534	9,880.00	8,000.00	-1,880.00	-19.03
ШАРЫН ГОЛ	1,156,659	884.17	718.80	-165.37	-18.70
АЗЫК	204	2,560.00	2,150.00	-410.00	-16.02
МОН НАБ	3	5,175.00	4,400.00	-775.00	-14.98
ХӨВСГӨЛ АЛТАН ДУУЛГА	207,089	639.98	551.00	-88.98	-13.90

Багцын арилжаа

Тайлант хугацаанд нийт 21 хувьцаат компанийн 156.4 сая ширхэг буюу 71.12 тэрбум төгрөгийн үнийн дүн бүхий багцын арилжаа хийгдсэн нь хувьцааны хоёрдогч зах зээлийн арилжааны 30.89 хувийг эзэлж байна.

д/д	Симбол	Үнэт цаасны нэр	Арилжсан ширхэг	Нийт үнийн дүн
1	AARD	Ард санхүүгийн нэгдэл	2,476,683	16,165,074,500.00
2	AIC	Ард даатгал	890,111	867,858,225.00
3	APU	АПУ	1,753,407	2,529,908,700.00
4	BAZ	ЛЮКС ЗАНАДУ ГРУПП	75,000	67,500,000.00
5	BDS	БиДиСек	460,000	644,000,000.00
6	BODI	Бодь даатгал	32,466,667	4,171,232,050.00
7	BUN	БУЛГАН УНДРАГА	11,323	345,786,725.00
8	DSS	Дархан сэлэнгийн цахилгаан түгээх сүлжээ	519,256	23,392,482.80
9	ERDN	Эрдэнэ ресурс девелопмент	786,260	786,260,000.00
10	GOV	Говь	4,338,588	1,106,339,940.00
11	HVL	ХӨВСГӨЛ	48,690	100,009,260.00
12	INV	ИНВЕСКОР ББСБ	1,250,000	3,400,000,000.00
13	LEND	Лэндмн ББСБ	8,334,000	250,020,000.00
14	MIK	МИК ХОЛДИНГ	2,068,980	24,827,760,000.00
15	MNDL	Мандал даатгал	47,875,073	3,601,413,083.85
16	MRX	Мерекс	27,601,289	592,284,962.00
17	ONH	Өндөрхаан	127,113	146,270,600.00
18	SHV	ШИВЭЭ ОВОО	557,921	1,227,426,200.00
19	SOH	Стандарт агрикалчер групп	13,607,865	1,021,950,661.50
20	TNGR	Тэнгэрлиг медиа групп ХК	1,175,626	7,186,765,986.00
21	TUM	Түмэн шувуут	10,000,000	2,065,808,910.00
ДҮН			156,423,852	71,127,062,286

1.2 Хөрөнгөөр баталгаажсан үнэт цаасны арилжаа

Тайлант хугацаанд “Инвекор актив ТЗК” ХХК-ийн нийтэд санал болгон гаргасан 2 жилийн хугацаатай, жилийн 14.4 хувийн хүүтэй, нэг бүр нь 400,000 төгрөгийн үнэтэй, нийт 10,000 ширхэг хөрөнгөөр баталгаажсан үнэт цаасыг анхдагч зах зээлд 4.0 тэрбум төгрөгөөр амжилттай арилжлаа. Хөрөнгөөр баталгаажсан үнэт цаасны хоёрдогч зах зээлд 0.23 тэрбум төгрөгийн арилжаа хийгдсэн байна.

1.3 Хөрөнгө оруулалтын сан

Тайлан хугацаанд “Мандал ассет менежмент ҮЦК” ХХК-ийн үүсгэн байгуулсан “Мандал ирээдүйн өсөлт” ХХХОС анхдагч зах зээлийн арилжаагаар 1,000 төгрөгийн нэрлэсэн үнэтэй, арван жилийн хугацаатай, 47.5 тэрбум төгрөгийн үнийн дүн бүхий 47.5 сая ширхэг нэгж эрхийг олон нийтэд амжилттай арилжлаа.

Хоёрдогч зах зээлд нийт 28.28 сая ширхэг, 9.3 тэрбум төгрөгийн хөрөнгө оруулалтын сангийн нэгж эрхийг арилжсан байна.

Үнэт цаас	Арилжигдсан ширхэг	Үнийн дүн	Хаалтын ханш		Ханшийн өөрчлөлт /төг/	Өөрчлөлт хувиар
			2020.12.31	2021.12.31		
Мандал Ирээдүйн Өсөлт	2,455,872	2,482,951,444	1,000.00	990.00	-10.00	-1.00
ҮНДЭСНИЙ ХУВЬЧЛАЛЫН САН	25,827,250	6,848,291,170	108.63	199.01	90.38	83.20

1.4 Компанийн бонд

Тайлант хугацаанд бондын анхдагч зах зээлд нийт 6.23 сая ширхэг, 720 тэрбум төгрөгийн үнийн дүн бүхий бондыг амжилттай арилжсан. Үүнд:

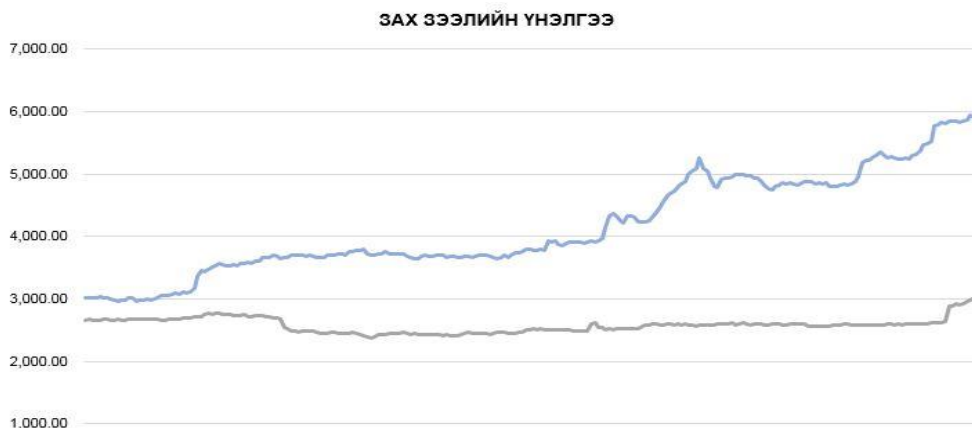
- “Эрдэнэс таван толгой” ХК-ийн нэг бүр нь 100,000 төгрөгийн үнэтэй, жилийн 10 хувийн хүүтэй, 2-3 жилийн хугацаатай нийт 5.4 сая ширхэг төгрөгийн бондыг 543.42 тэрбум төгрөгөөр, нэг бүр нь 100 ам.долларын үнэтэй, жилийн 5.8-6.8 хувийн хүүтэй, 2 жилийн хугацаатай нийт 523.3 мянган ширхэг ам.долларын бондыг 149.1 тэрбум төгрөгөөр тус тус олон нийтэд санал болгож, нийт 5.95 сая ширхэг, 692.55 тэрбум төгрөгийн үнийн дүн бүхий бондыг амжилттай арилжсан.
- "Инвескор ББСБ" ХК-ийн нэг бүр нь 100,000 төгрөгийн үнэтэй, жилийн 13 хувийн хүүтэй, 2 жилийн хугацаатай 200 мянган ширхэг “Инвескор бонд”-ыг нийт 20 тэрбум төгрөгөөр анхдагч зах зээлд арилжсан байна.
- “ЛэндМН ББСБ” ХК-ийн 100,000 төгрөгийн нэрлэсэн үнэтэй, хоёр жилийн хугацаатай, жилийн 13-14 хувийн хүүтэй, 75 мянган ширхэг, нийт 7.5 тэрбум төгрөгийн үнийн дүн бүхий “Лэндбонд” анхдагч зах зээлд амжилттай тус тус арилжигдсан.

№	БОНД	ШИРХЭГ	ҮНИЙН ДҮН
1	Эрдэнэс таван толгой ХК-ЭТТ бонд /төг/	2,365,517	236,551,700,000.00
2	Эрдэнэс таван толгой ХК- ЭТТ бонд /ам.дол/	390,122	111,184,770,000.00
3	Инвескор ББСБ - Инвескор бонд	80,000	8,000,000,000.00
4	ЛэндМн ББСБ - Лэнд бонд	50,000	5,000,000,000.00
5	Инвескор ББСБ - Инвескор бонд транч 2	60,000	6,000,000,000.00
6	Эрдэнэс таван толгой ХК-ЭТТ бонд транч 2 /төг/	133,199	164,471,100,000.00
7	Эрдэнэс таван толгой ХК- ЭТТ бонд транч 2 /ам.дол/	1,644,711	37,942,667,543.00
8	Инвескор ББСБ - Инвескор бонд транч 3	60,000	6,000,000,000.00
9	Эрдэнэс таван толгой ХК-ЭТТ бонд транч 3	1,424,046	142,404,600,000.00
10	ЛэндМн ББСБ - Лэнд бонд	25,000	2,500,000,000.00
	ДҮН	6,232,595	720,054,837,543

Компанийн бондын хоёрдогч зах зээлийн арилжаагаар нийт 3.2 сая ширхэг бондыг 328.1 тэрбум төгрөгөөр арилжаалсан байна.

2. Зах зээлийн үнэлгээ

Тайлант хугацаанд зах зээлийн үнэлгээг өмнөх оны мөн үетэй харьцуулахад 2.95 их наяд төгрөг буюу 98 хувиар өсч, 5.97 их наяд төгрөгт хүрсэн байна.

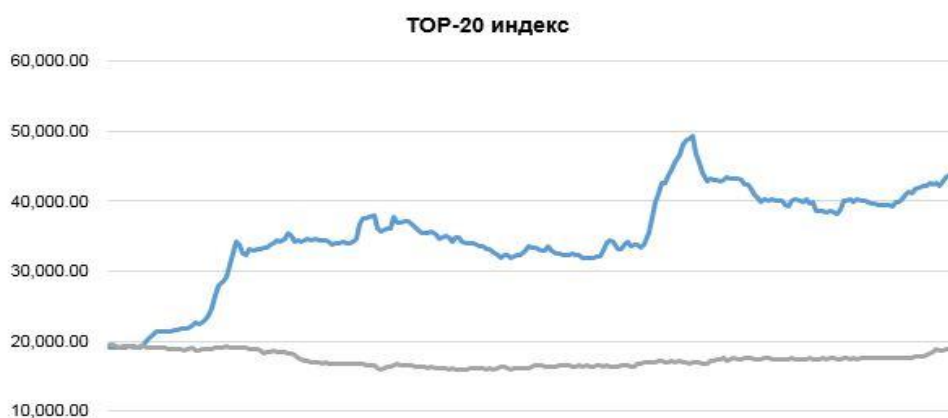


ХАМГИЙН ӨНДӨР ЗАХ ЗЭЭЛИЙН ҮНЭЛГЭЭТЭЙ 30 КОМПАНИ

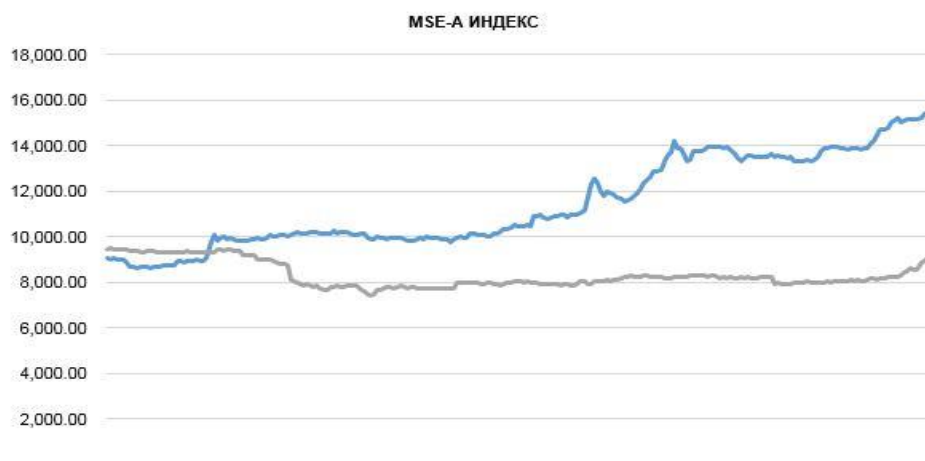
ҮНЭТ ЦААСНЫ НЭР	ЗАХ ЗЭЭЛИЙН ҮНЭЛГЭЭ '000 000 000
АПУ	1,917.61
ТАВАН ТОЛГОЙ	397.89
МИК ХОЛДИНГ	310.43
ИНВЕСКОР ББСБ	290.00
АРД САНХҮҮГИЙН НЭГДЭЛ	279.99
ЭРДЭНЭ РЕСУРС ДЕВЕЛОПМЕНТ КОРПОРАЙШН ХК	265.62
ГОВЬ	254.04
МОНГОЛ ДААТГАЛ	224.78
СҮҮ	202.89
СЭНТРАЛ ЭКСПРЕСС СИ ВИ ЭС	169.29
БОГД БАНК	158.56
ТҮМЭН ШУВУУТ	135.23
МОНГОЛ ШУУДАН ХК	134.44
УЛСЫН ИХ ДЭЛГҮҮР	132.81
Тэнгэрлиг медиа групп ХК	120.00
УБ-БҮК	101.29
АРД КРЕДИТ ББСБ ХК	61.53
МАНДАЛ ДААТГАЛ	60.51
Мандал Ирээдүйн Өсөлт	49.50
МОНОС ХҮНС	46.29
ГУТАЛ	39.85
БОДЬ ДААТГАЛ	35.27
АРД ДААТГАЛ ХК	32.98
ДАРХАН НЭХИЙ	30.10
ЛЭНДМН ББСБ ХК	29.86
ТАЛХ ЧИХЭР	28.15
ШИВЭЭ ОВОО	25.50
ТАНДЭМ ИНВЕСТ ББСБ	25.29
БАГАНУУР	25.17
БЭРХ УУЛ	19.06
Нийт	5,603.90
Нийтэд эзлэх хувь	93.73

3. Индекс

Тайлант хугацаанд TOP-20 индексийн дээд үзүүлэлт 49 252.48 нэгж, доод үзүүлэлт 19 024.52 нэгж, дундаж үзүүлэлт 35 046.43 нэгж байна. Өмнөх оны мөн үетэй харьцуулахад 25 125.8 нэгжээр буюу 130.28 хувиар өсч, 44 411.60 нэгж байна.



Тайлант хугацаанд MSE-A индексийн дээд үзүүлэлт 15 482.77 нэгж, доод үзүүлэлт 8 630.36 нэгж, дундаж үзүүлэлт 11 438.34 нэгж байна. Өмнөх оны мөн үетэй харьцуулахад 6 360.76 нэгжээр буюу 69.73 хувиар өсч, 15 482.77 нэгж байна.



Тайлант хугацаанд MSE-B индексийн дээд үзүүлэлт 13 309.64 нэгж, доод үзүүлэлт 7 337.79 нэгж, дундаж үзүүлэлт 11 119.50 нэгж байна. Өмнөх оны мөн үетэй харьцуулахад 4 621.43 нэгжээр буюу 60.96 хувиар өсч, 12 202.56 нэгж байна.



АРИЛЖААНЫ АЛБА