



**2022 ОНЫ ҮНЭТ ЦААСНЫ
АРИЛЖААНЫ ТАЙЛАН**

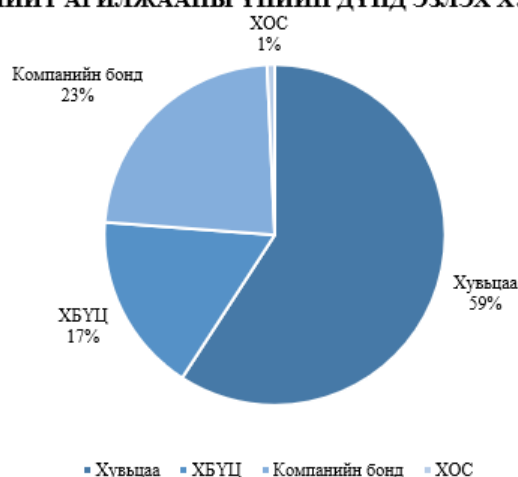
УЛААНБААТАР ХОТ
2023 ОН

2022 ОНЫ ҮНЭТ ЦААСНЫ АРИЛЖААНЫ ТАЙЛАН

1. Үнэт цаасны арилжаа

2022 онд нийт 246 удаагийн үнэт цаасны арилжаа явагдаж, хувьцааны анхдагч зах зээлийн арилжаагаар 288.6 сая ширхэг хувьцааг 175.8 тэрбум төгрөгөөр, хоёрдогч зах зээлийн арилжаагаар 154 ХК-ийн 303.9 сая ширхэг хувьцааг 167.6 тэрбум төгрөгөөр, Хөрөнгөөр баталгаажсан баталгаат үнэт цаасны анхдагч зах зээлийн арилжаагаар 0.85 сая ширхэг үнэт цаасыг 85 тэрбум төгрөгөөр, хоёрдогч зах зээлийн арилжаагаар 0.1 сая ширхэг хөрөнгөөр баталгаажсан үнэт цаасыг 13.9 тэрбум төгрөгөөр, Хөрөнгө оруулалтын сангийн нэгж эрхийн хоёрдогч зах зээлийн арилжаагаар 8.9 сая ширхэг нэгж эрхийг 4.2 тэрбум төгрөгөөр, Компанийн бондын анхдагч зах зээлийн арилжаагаар 0.9 сая ширхэг бондыг 99.7 тэрбум төгрөгөөр, хоёрдогч зах зээлийн арилжаагаар төгрөг, ам.доллар хосолсон нийт 0.3 сая ширхэг бондыг 34.3 тэрбум төгрөгөөр тус тус арилжиж, нийт 603.61 сая ширхэг, 580.51 тэрбум төгрөгийн арилжаа хийсэн байна.

НИЙТ АРИЛЖААНЫ ҮНИЙН ДҮНД ЭЗЛЭХ ХУВЬ



Нийт арилжааны үнийн дүнгийн 59.15 хувь буюу 343.35 тэрбум төгрөгийг хувьцааны арилжаа, 17.04 хувь буюу 98.93 тэрбум төгрөгийг хөрөнгөөр баталгаажсан үнэт цаасны арилжаа, 0.72 хувь буюу 4.16 тэрбум төгрөгийг хөрөнгө оруулалтын сангийн нэгж эрхийн арилжаа, 23.09 хувь буюу 134.06 тэрбум төгрөгийг компанийн бондын арилжаа тус тус эзэлж байна.

Тайлант хугацаанд өдөрт дунджаар 2.5 сая ширхэг үнэт цаасыг 2.4 тэрбум төгрөгөөр арилжсан байна.

НИЙТ АРИЛЖААНЫ ХЭМЖЭЭГ ӨМНӨХ ОНЫ МӨН ҮЕТЭЙ ХАРЬЦУУЛАХАД

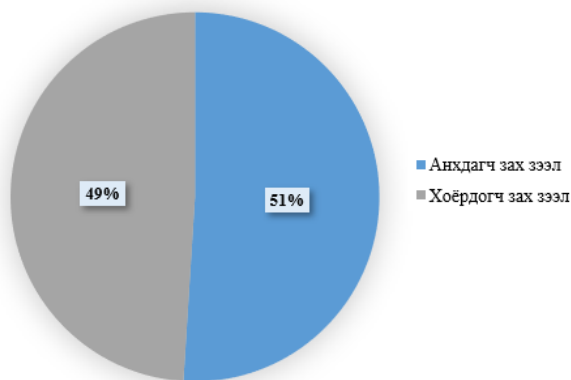
ҮНЭТ ЦААС		2021		2022	
		ШИРХЭГ '000 000	ҮНИЙН ДҮН '000 000 000	ШИРХЭГ '000 000	ҮНИЙН ДҮН '000 000 000
Хувьцаа	анхдагч	167.95	74.70	288.57	175.79
	хоёрдогч	565.31	230.24	303.85	167.57
ХБҮЦ	анхдагч	0.01	4.00	0.85	85.00
	хоёрдогч	0.001	0.23	0.14	13.93
Компанийн бонд	анхдагч	6.23	720.05	1.00	99.72
	хоёрдогч	3.19	328.15	0.25	34.34
ХОС	анхдагч	47.50	47.50	-	-
	хоёрдогч	28.28	9.33	8.95	4.17
Нийт		818.47	1,414.20	603.61	580.51

1.1 Хувьцааны зах зээлийн арилжаа

Тайлант хугацаанд нийт 246 удаагийн арилжаагаар 154 ХК-ийн 592.42 сая ширхэг хувьцааг 343.36 тэрбум төгрөгөөр арилжсан ба 51.20 хувь буюу 175.78 тэрбум төгрөгийн гүйлгээг анхдагч зах

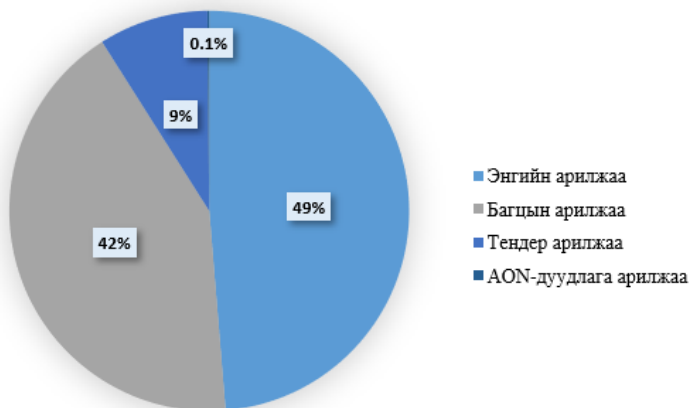
зээлийн арилжаа, 48.80 хувь буюу 167.56 тэрбум төгрөгийн гүйлгээг хоёрдогч зах зээлийн арилжаа эзэлж байна.

НИЙТ АРИЛЖААНЫ ҮНИЙН ДҮНД ЭЗЛЭХ ХУВЬ



Хувьцааны хоёрдогч зах зээлийн арилжааны үнийн дүнгийн 42.3 хувь буюу 70.88 тэрбум төгрөгийн гүйлгээг багцын арилжаа, 48.7 хувь буюу 81.6 тэрбум төгрөгийн гүйлгээг энгийн арилжаа, 0.15 хувь буюу 0.25 тэрбум төгрөгийн гүйлгээг бүгдийг нь биелүүлэх эсвэл үл биелүүлэх дуудлага арилжаа /AON/, 8.85 хувь буюу 14.83 тэрбум төгрөгийн гүйлгээг тендер арилжаа тус тус эзлэж байна.

ХУВЬЦААНЫ ХОЁРДОГЧ АРИЛЖААНЫ ҮНИЙН ДҮНД ЭЗЛЭХ ХУВЬ



Анхдагч зах зээлийн арилжаа

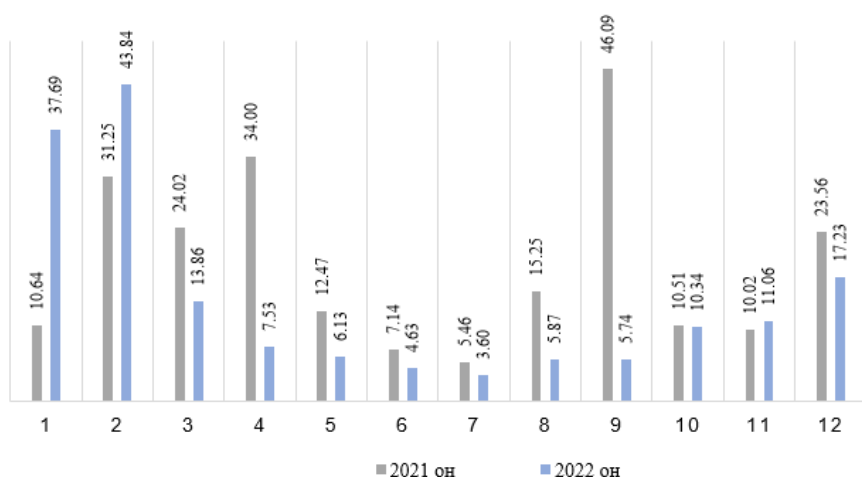
Хувьцааны анхдагч зах зээлд нийт 288.56 сая ширхэг буюу 175.78 тэрбум төгрөгийн үнийн дүн бүхий хувьцааг олон нийтэд санал болгон амжилттай арилсан ба энэ нь нийт хувьцааны арилжааны 51.20 хувийг эзэлж байна. Өмнөх оны мөн үетэй харьцуулахад 2.3 дахин өссөн байна.

АНХДАГЧ ЗАХ ЗЭЭЛИЙН АРИЛЖАА				
№	ҮНЭТ ЦААС	ҮНЭ	ШИРХЭГ	ҮНИЙН ДҮН
1	Инвескор ББСБ ХК	4,155	4,016,363	16,687,988,265
2	Эрдэнэс сольюшнс ХК	108	17,706,154	1,912,264,632
3	Мон бийф ХК	45	64,285,700	2,892,856,500
4	Сэндли ББСБ ХК	150	67,000,000	10,050,000,000
5	Төрийн банк ХК	590	43,096,250	25,426,787,500
6	Голомт банк ХК	1,285	92,463,154	118,815,152,890
ДҮН			288,567,621	175,785,049,787

Хоёрдогч зах зээлийн арилжаа

Тайлант хугацаанд хувьцааны хоёрдогч зах зээлийн арилжаагаар 303.85 сая ширхэг 167.57 тэрбум төгрөгийн үнийн дүн бүхий хувьцааг арилжсан байна. Нийт 154 компанийн үнэт цаас арилжигдсанаас өмнөх оны мөн үетэй харьцуулахад 56 компанийн үнэт цаасны ханш өсч, 94 компанийн үнэт цаасны ханш буурч, 4 компанийн үнэт цаасны ханш тогтмол арилжигдсан байна.

ХУВЬЦААНЫ ХОЁРДОГЧ ЗАХ ЗЭЭЛИЙН АРИЛЖААНЫ ҮНИЙН ДҮН /ТЭРБУМ ТӨГ/



ИДЭВХТЭЙ АРИЛЖИГДСАН 30 ҮНЭТ ЦААС

ҮНЭТ ЦААС	ШИРХЭГ '000 000	№	ҮНЭТ ЦААС	ҮНИЙН ДҮН '000 000 000
АПУ	43.80	1	АПУ	64.22
СЭНТРАЛ ЭКСПРЕСС СИ ВИ ЭС	38.07	2	АРД САНХҮҮГИЙН НЭГДЭЛ	23.12
МОНОС ХҮНС	28.23	3	ХӨСӨГ ТРЕЙД	14.26
МОНБИЙФ	25.70	4	СЭНТРАЛ ЭКСПРЕСС СИ ВИ ЭС	7.52
МАНДАЛ ДААТГАЛ	23.90	5	ГОЛОМТ БАНК	6.36
ТАНДЭМ ИНВЕСТ БЭСБ	14.81	6	ИНВЕСКОР БЭСБ	4.43
БОДЬ ДААТГАЛ	12.03	7	ТҮМЭН ШУВУУТ	3.80
ХОТ ДЕВЕЛОПМЕНТ	11.29	8	ТАВАН ТОЛГОЙ	3.69
АРД КРЕДИТ БЭСБ ХК	9.97	9	МОНГОЛ ШУУДАН ХК	3.56
ДАРХАН НЭХИЙ	9.26	10	Мандал Ирээдүйн Өсөлт	3.47
ЛЭНДМН БЭСБ ХК	8.58	11	МОНОС ХҮНС	3.36
ТҮМЭН ШУВУУТ	7.79	12	ЭРДЭНЭ РЕСУРС ДЕВЕЛОПМЕНТ КОРПОРАЙШН ХК	2.85
ГОВЬ	7.55	13	ТАЛХ ЧИХЭР	2.81
РЕМИКОН	5.86	14	МАНДАЛ ДААТГАЛ	2.48
МОНГОЛ ШУУДАН ХК	5.21	15	АРД ДААТГАЛ ХК	2.42
ҮНДЭСНИЙ ХУВЬЧЛАЛЫН САН	5.12	16	ГОВЬ	2.10
ГОЛОМТ БАНК	5.09	17	УЛСЫН ИХ ДЭЛГҮҮР	1.94
ЖЕНКО ТУР БЮРО	4.95	18	БОДЬ ДААТГАЛ	1.79
МОНИНЖБАР	4.45	19	ТӨРИЙН БАНК	1.71
Мандал Ирээдүйн Өсөлт	3.83	20	КРИПТО ҮНДЭСТЭН	1.71
АРД САНХҮҮГИЙН НЭГДЭЛ	3.79	21	БАЯНГОЛ ЗОЧИД БУУДАЛ	1.38
ЭРДЭНЭ РЕСУРС ДЕВЕЛОПМЕНТ КОРПОРАЙШН ХК	3.34	22	АРД КРЕДИТ БЭСБ ХК	1.26
СЭНДЛИ БСББ	3.32	23	МОНБИЙФ	1.16
ЭРДЭНЭС СОЛЬЮШИНС	2.73	24	БОГД БАНК	1.07
АРД ДААТГАЛ ХК	2.58	25	СҮҮ	0.70
БУЛГААР	2.39	26	ҮНДЭСНИЙ ХУВЬЧЛАЛЫН САН	0.69
ГЕРМЕС ЦЕНТР	2.17	27	ХОТ ДЕВЕЛОПМЕНТ	0.68
ТӨРИЙН БАНК	2.12	28	Тэнгэрлиг медиа групп ХК	0.61
МОНГОЛ БАЗАЛТ ХК	1.83	29	СЭНДЛИ БСББ	0.56
ХӨХ ГАН	1.79	30	МОНИНЖБАР	0.48
Нийтэд эзлэх хувь	301.55			166.17
	96.40			96.76

ХАНШИЙН ӨСӨЛТТЭЙ 20 ҮНЭТ ЦААС

Үнэт цаас	Арилжигдсан ширхэг	Хаалтын ханш		Ханшийн өөрчлөлт /төг/ хувнар	Өөрчлөлт хувнар
		2021.12.31	2022.12.30		
ХҮРД	1,346	4,279.00	45,720.00	41,441.00	968.47
ТЭЭВЭР-АЧЛАЛ	333	2,125.00	10,920.00	8,795.00	413.88
МОНГОЛ ДИЗЕЛЬ	31	825.89	3,333.00	2,507.11	303.56
МОННООС	1,427	4,850.00	19,150.00	14,300.00	294.85
ХОРИН ХОЁРДУГААР БААЗ	133	730.00	2,733.00	2,003.00	274.38
ХӨВСГӨЛ УСАН ЗАМ	656	1,679.00	6,250.00	4,571.00	272.25
ГУТАЛ	2,900	25,300.00	55,050.00	29,750.00	117.59
ШИНЭСТ	65	115.00	201.12	86.12	74.89
ХҮННҮ МЕНЕЖМЕНТ	369	856.00	1,445.00	589.00	68.81
БЭРХ УУЛ	6,646	1,000.00	1,587.00	587.00	58.70
МАНДАЛ ГОВЬ ИМПЭКС	146	450.00	710.00	260.00	57.78
ХӨСӨГ ТРЕЙД	194,702	3,919.00	5,955.00	2,036.00	51.95
МОНГОЛ НЭХМЭЛ	1,431	3,500.00	5,060.00	1,560.00	44.57
ЭРЧИМ БАЯН ӨЛГИЙ	444	2,379.00	3,300.00	921.00	38.71
МИК ХОЛДИНГ	13,172	14,990.00	20,260.00	5,270.00	35.16
ДАРХАН ХӨВӨН	30,871	7,500.00	10,050.00	2,550.00	34.00
ДЭВШИЛ МАНДАЛ	15	110.00	146.05	36.05	32.77
АСВИ	70	531.30	702.63	171.33	32.25
ТАВИЛГА	6	1,825.00	2,412.00	587.00	32.16
ХАР ТАРВАГАТАЙ	1,637	4,000.00	5,230.00	1,230.00	30.75

ХАНШИЙН БУУРАЛТТАЙ 20 ҮНЭТ ЦААС

ХАНШИЙН БУУРАЛТТАЙ 20 ҮНЭТ ЦААС

Үнэт цаас	Арилжигдсан ширхэг	Хаалтын ханш		Ханшийн өөрчлөлт /төг/	Өөрчлөлт хувьар
		2021.12.31	2022.12.30		
МОНГОЛ КЕРАМИК	830	15,200.00	1,110.00	(14,090.00)	(92.70)
ЕВРОАЗИА КАПИТАЛ ХОЛДИНГ	701	985.00	165.00	(820.00)	(83.25)
ӨНДӨРХААН	470	10,100.00	2,600.00	(7,500.00)	(74.26)
ДАРХАН ЗОЧИД БУУДАЛ	55,618	230.00	72.00	(158.00)	(68.70)
СЭЛЭНГЭ СҮРЭГ	633	4,269.00	1,420.00	(2,849.00)	(66.74)
ЭРЭЭНЦАВ	72,976	3,890.00	1,400.00	(2,490.00)	(64.01)
ХАСУ-МАНДАЛ	2,625	6,000.00	2,600.00	(3,400.00)	(56.67)
ЖУУЛЧИН ГОВЬ	1,111	8,000.00	3,500.00	(4,500.00)	(56.25)
СИЛИКАТ	158,570	44.67	20.00	(24.67)	(55.23)
ГЛОБАЛ МОНГОЛИА ХОЛДИНГ	2,409	510.00	230.00	(280.00)	(54.90)
УБ-БУК	245,783	770.00	380.10	(389.90)	(50.64)
АРД САНХҮҮГИЙН НЭГДЭЛ	3,789,431	9,785.00	4,880.00	(4,905.00)	(50.13)
МОНГОЛЫН ХӨГЖИЛ ҮНДЭСНИЙ	413	2,800.00	1,400.00	(1,400.00)	(50.00)
МОНГОЛ ШЕВРО	28,204	2,560.00	1,300.00	(1,260.00)	(49.22)
ХЭРЛЭН ХИВС	23,677	120.00	61.00	(59.00)	(49.17)
ГОНИР	4,372	900.00	460.00	(440.00)	(48.89)
ТҮМЭН ШУВУУТ	7,790,440	676.13	350.46	(325.67)	(48.17)
ЭРДЭНЭС СОЛЬЮШИНС	2,725,311	85.99	44.84	(41.15)	(47.85)
МОНГЕО	4,188	12,400.00	6,500.00	(5,900.00)	(47.58)
КРИПТО ҮНДЭСТЭН	29,033	164,900.00	90,720.00	(74,180.00)	(44.98)

Хувьцааны багцын арилжаа

Тайлант хугацаанд 70.88 тэрбум төгрөгийн үнийн дүн бүхий 84.12 сая ширхэг хувьцааг багцын арилжаагаар арилжсан байна. Энэ нь нийт хувьцааны арилжааны үнийн дүнгийн 42.3 хувийг эзэлж байна.

ХУВЬЦААНЫ БАГЦЫН АРИЛЖАА

№	СИМБОЛ	ҮНЭТ ЦААСНЫ НЭР	ШИРХЭГ	ҮНИЙН ДҮН
1	AARD	АРД САНХҮҮГИЙН НЭГДЭЛ	202,026.00	1,273,380,530.00
2	AIC	Ард Даатгал ХК	748,996.00	711,546,200.00
3	APU	АПУ	34,111,965.00	49,525,244,468.00
4	BODI	Бодь Даатгал ХК	6,666,667.00	1,092,549,433.11
5	CNF	Крипто Үндэстэн ХК	25,000.00	1,287,199,000.00
6	CUMN	СЭНТРАЛ ЭКСПРЕСС СИ ВИ ЭС	16,493,156.00	3,402,763,967.14
7	DBL	ДАВААНБУЛАГ	1,729,698.00	392,641,446.00
8	ECV	ЭРЭЭНЦАВ	72,122.00	92,316,160.00
9	ERDN	ЭРДЭНЭ РЕСУРС ДЕВЕЛОПМЕН	315,279.00	250,646,805.00
10	GLMT	ГОЛОМТ БАНК	530,583.00	681,799,155.00
11	HBT	ХӨНГӨН БЕТОН	58,333.00	11,666,600.00
12	HSX	ХИШИГ УУЛ	217,063.00	138,920,320.00
13	HVL	Хөвсгөл	48,690.00	3,541,223.70
14	INV	Инвекстор ББСБ	451,468.00	2,026,188,384.00
15	JTB	ЖЕНКО ТУР БЮРО	4,548,771.00	300,173,398.29
16	MIB	МОНИНЖБАР	4,231,920.00	465,511,200.00
17	MNP	МОНГОЛ ШУУДАН ХК	4,832,692.00	3,235,018,061.00
18	MVO	МОНГОЛ ШЕВРО	25,279.00	250,009,310.00
19	SDT	ХОТ ДЕВЕЛОПМЕНТ	8,387,767.00	503,266,020.00
20	TCK	ТАЛХ ЧИХЭР	71,249.00	2,445,298,000.00
21	TTL	ТАВАН ТОЛГОЙ	349,700.00	2,797,600,000.00
22	ULZ	ӨЛЗИЙ- ДУНДГОВЬ	6,804.00	680,400.00
ДҮН			84,125,228.00	70,887,960,081.24

1.2 Хөрөнгөөр баталгаажсан үнэт цаасны арилжаа

Тайлант хугацаанд хөрөнгөөр баталгаажсан баталгаат үнэт цаасны анхдагч зах зээлд нийт 850 мянган ширхэг, 85 тэрбум төгрөгийн үнийн дүн бүхий хөрөнгөөр баталгаажсан баталгаат үнэт цаасыг амжилттай арилжсан байна. Үүнд:

№	Симбол	ХБУЦ-ны нэрс	Нэгж үнэ	Хугацаа /сар/	Хүү /%/	Арилжсан тоо	Арилжсан үнийн дүн
1	MONI	Омни актив ХБУЦ	100,000	24	14.50	50,000	5,000,000,000
2	SMPЛ	Симпл ассет ХБУЦ	100,000	18	15.00	500,000	50,000,000,000
3	BERS	Бэрс ХБУЦ	100,000	24	16.80	100,000	10,000,000,000
4	NUMR	Нөмөр кредит ассет ХБУЦ	100,000	24	17.50	100,000	10,000,000,000
5	BGF	Бичил глобус ХБУЦ	100,000	24	17.50	100,000	10,000,000,000
ДҮН						850,000	85,000,000,000

Хөрөнгөөр баталгаажсан баталгаат үнэт цаасны хоёрдогч зах зээлийн арилжаагаар нийт 139.3 мянган ширхэг үнэт цаасыг 13.93 тэрбум төгрөгөөр арилжсан байна.

1.3 Хөрөнгө оруулалтын сангийн арилжаа

Тайлант хугацаанд "Үндэсний хувьчлалын сан" болон "Мандал ирээдүйн өсөлт" хамтын хаалттай хөрөнгө оруулалтын сангийн нэгж эрхийн хоёрдогч зах зээлийн арилжаагаар 8.95 сая ширхэг нэгж эрхийг 4.16 тэрбум төгрөгөөр арилжсан байна.

Үнэт цаас	Арилжигдсан ширхэг	Хаалтын ханш 2021.12.31	Хаалтын ханш 2022.12.30	Ханшийн өөрчлөлт /төг/	Өөрчлөлт хувиар
Мандал Ирээдүйн Өсөлт	440,804	834.28	963.69	129.41	15.51
Үндэсний хувьчлалын сан	815,722	103.98	112.58	8.60	8.27

1.4 Компанийн бондын арилжаа

Тайлант хугацаанд компанийн бондын анхдагч зах зээлд нийт 997.1 мянган ширхэг, 99.71 тэрбум төгрөгийн үнийн дүн бүхий өрийн хэрэгсэл арилжигдсан байна. Үүнд:

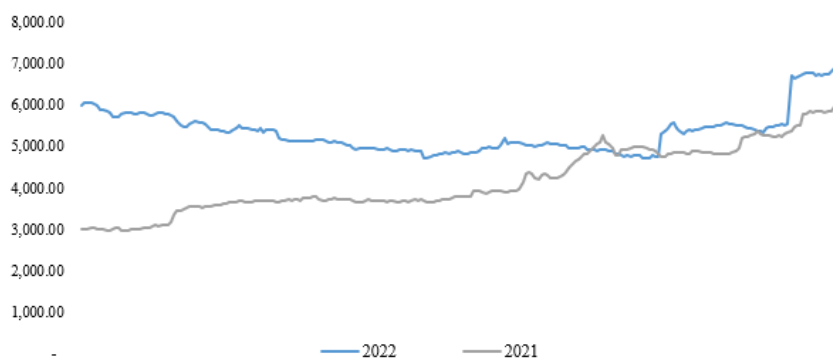
№	Симбол	Бондын нэр	Нэгж үнэ	Хугацаа /сар/	Хүү /%/	Арилжсан тоо	Арилжсан үнийн дүн
1	LNDB-BD-03/04/24-C0027-15	Лэнд бонд /транч-2/	100,000	24	15	31,000	3,100,000,000
2	ETTM-BD-08/05/25-C0029	Эрдэнэс таван толгой /транч-4/	100,000	36	13	766,182	76,618,200,000
3	INVA-BD-19/12/23-C0036-18	Инвескор бонд 2.0 /транч-1/	100,000	12	18	100,000	10,000,000,000
4	INVA-BD-22/12/23-C0038-18	Инвескор бонд 2.0 /транч-2/	100,000	12	18	100,000	10,000,000,000
ДҮН						997,182.00	99,718,200,000.00

Компанийн бондын хоёрдогч зах зээлд 251.15 мянган ширхэг, 34.34 тэрбум төгрөгийн үнийн дүн бүхийн төгрөг, ам.доллар хосолсон өрийн хэрэгсэл арилжсан байна.

2. Зах зээлийн үнэлгээ

Нийт зах зээлийн үнэлгээг өмнөх оны мөн үетэй харьцуулахад 909.26 тэрбум төгрөг буюу 15.21 хувиар өсч, 6 их наяд 888.25 тэрбум төгрөг болсон байна.

ЗАХ ЗЭЭЛИЙН ҮНЭЛГЭЭ /тэрбум төгрөг/



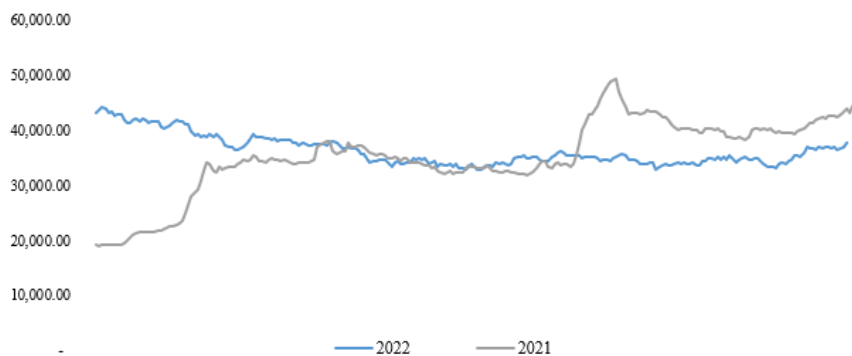
ХАМГИЙН ӨНДӨР ЗАХ ЗЭЭЛИЙН ҮНЭЛГЭЭТЭЙ 30 КОМПАНИ

ҮНЭТ ЦААСНЫ НЭР	ЗАХ ЗЭЭЛИЙН ҮНЭЛГЭЭ '000 000 000
АПУ	1,584.90
ГОЛОМТ БАНК	1,030.23
ТӨРИЙН БАНК	494.51
ТАВАН ТОЛГОЙ	426.85
МИК ХОЛДИНГ	419.57
ИНВЕСКОР ББСБ	379.10
ЭРДЭНЭ РЕСУРС ДЕВЕЛОПМЕНТ КОРПОРАЙШН ХК	227.29
МОНГОЛ ДААТГАЛ	195.60
ГОВЬ	193.72
СҮҮ	162.35
УЛСЫН ИХ ДЭЛГҮҮР	145.56
СЭНТРАЛ ЭКСПРЕСС СИ ВИ ЭС	139.92
АРД САНХҮҮГИЙН НЭГДЭЛ	139.64
БОГД БАНК	124.94
Тэнгэрлиг медиа групп ХК	101.40
МОНГОЛ ШУУДАН ХК	99.07
ГУТАЛ	86.70
ТҮМЭН ШУВУУТ	70.09
МАНДАЛ ДААТГАЛ	52.55
МОНОС ХҮНС	51.00
УБ-БҮК	50.00
Мандал Ирээдүйн Өсөлт	48.18
СЭНДЛИ БСББ	36.24
АРД КРЕДИТ ББСБ ХК	36.01
ТАЛХ ЧИХЭР	33.68
ТАНДЭМ ИНВЕСТ ББСБ	32.42
БЭРХ УУЛ	30.25
БОДЬ ДААТГАЛ	29.93
ШИВЭЭ ОВОО	23.86
АРД ДААТГАЛ ХК	23.22
Нийт	6,468.79
Нийтэд эзлэх хувь	93.91

3. ИНДЕКС

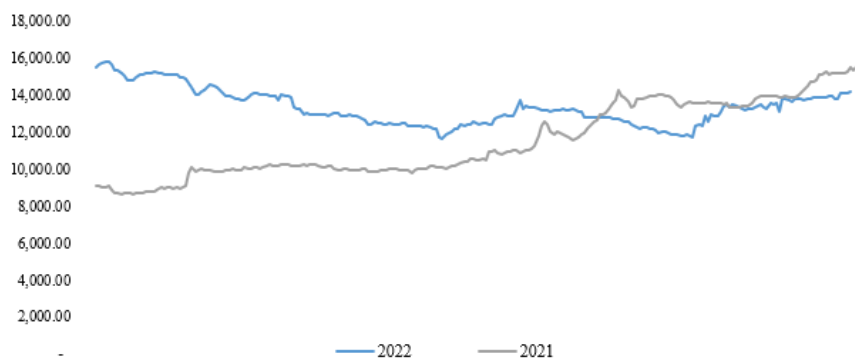
Тайлант хугацаанд TOP-20 индексийн дээд үзүүлэлт 44 119.22 нэгж, доод үзүүлэлт 32 795.68 нэгж, дундаж үзүүлэлт 36 252.42 нэгж байна. Өмнөх оны мөн үетэй харьцуулахад 6 846.05 нэгжээр буюу 15.42 хувиар буурч, 37 565.55 нэгж болсон байна.

TOP-20 ИНДЕКС



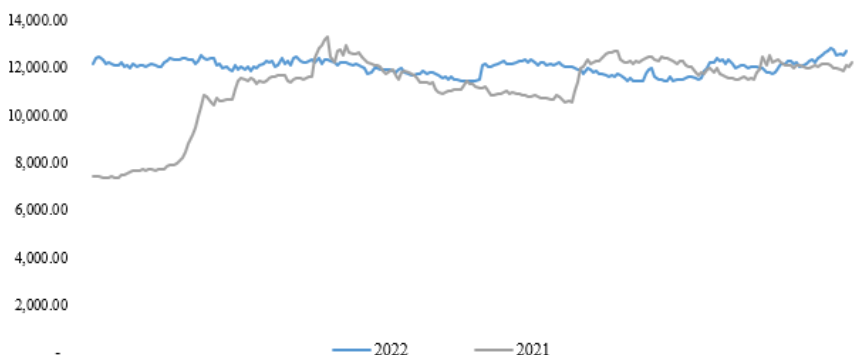
Тайлант хугацаанд MSE-A индексийн дээд үзүүлэлт 15 779.73 нэгж, доод үзүүлэлт 11 622.85 нэгж, дундаж үзүүлэлт 13 295.00 нэгж байна. Өмнөх оны мөн үетэй харьцуулахад 1 344.83 нэгжээр буюу 8.69 хувиар буурч, 14 137.94 нэгж болсон байна.

MSE-A ИНДЕКС



Тайлант хугацаанд MSE-B индексийн дээд үзүүлэлт 12 779.75 нэгж, доод үзүүлэлт 11 397.98 нэгж, дундаж үзүүлэлт 12 012.79 нэгж байна. Өмнөх оны мөн үетэй харьцуулахад 464.88 нэгжээр буюу 3.81 хувиар өсч, 12 667.44 нэгж болсон байна.

MSE-B ИНДЕКС



АРИЛЖААНЫ АЛБА