



2023 ОНЫ ҮНЭТ ЦААСНЫ АРИЛЖААНЫ ТАЙЛАН

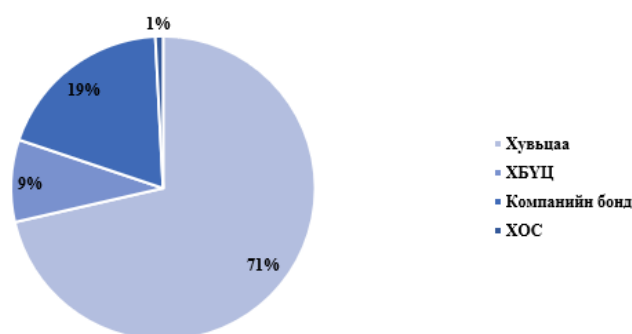
2023 ОНЫ ҮНЭТ ЦААСНЫ АРИЛЖААНЫ ТАЙЛАН

1. Үнэт цаасны арилжаа

2023 онд нийт 248 удаагийн үнэт цаасны арилжаа явагдаж, хувьцааны анхдагч болон хоёрдогч зах зээлийн арилжаагаар 172 ХК-ийн 1 тэрбум 136 сая ширхэг хувьцааг 518.4 тэрбум төгрөгөөр, хөрөнгөөр баталгаажсан баталгаат үнэт цаасны анхдагч болон хоёрдогч зах зээлийн арилжаагаар 747 мянган ширхэг хөрөнгөөр баталгаажсан баталгаат үнэт цаасыг 63.5 тэрбум төгрөгөөр, хөрөнгө оруулалтын сангийн нэгж эрхийн хоёрдогч зах зээлийн арилжаагаар 10 сая ширхэг нэгж эрхийг 6 тэрбум төгрөгөөр, компанийн өрийн хэрэгслийн анхдагч болон хоёрдогч зах зээлийн арилжаагаар 1.4 сая ширхэг бондыг 138 тэрбум төгрөгөөр тус тус арилжиж, нийт 726 тэрбум төгрөгийн арилжаа хийсэн байна.

Нийт арилжааны үнийн дүнгийн 71.41 хувь буюу 518.35 тэрбум төгрөгийг хувьцааны арилжаа, 8.75 хувь буюу 63.49 тэрбум төгрөгийг хөрөнгөөр баталгаажсан баталгаат үнэт цаасны арилжаа, 0.82 хувь буюу 5.91 тэрбум төгрөгийг хөрөнгө оруулалтын сангийн нэгж эрхийн арилжаа, 19.02 хувь буюу 138.08 тэрбум төгрөгийг компанийн өрийн хэрэгслийн арилжаа тус тус эзэлж байна.

НИЙТ АРИЛЖААНЫ ҮНИЙН ДҮНД ЭЗЛЭХ ХУВЬ



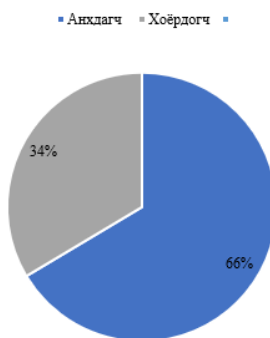
Тайлант хугацаанд өдөрт дунджаар 4.6 сая ширхэг үнэт цаасыг 3 тэрбум төгрөгөөр арилжсан нь өмнөх оны мөн үетэй харьцуулахад 145 тэрбум төгрөгөөр буюу 25 хувиар өссөн байна.

ҮНЭТ ЦААС	2022 он		2023 он		
	ШИРХЭГ	ҮНИЙН ДҮН	ШИРХЭГ	ҮНИЙН ДҮН	
Хувьцаа	анхдагч	288,567,621.00	175,785,049,787.00	660,077,097.00	344,270,045,591.00
	хоёрдогч	303,853,457.00	167,569,985,511.70	476,027,582.00	174,086,762,000.62
ХБУЦ	анхдагч	850,000.00	85,000,000,000.00	350,000.00	35,000,000,000.00
	хоёрдогч	139,332.00	13,930,247,180.00	396,597.00	28,499,848,690.00
Компанийн бонд	анхдагч	997,182.00	99,718,200,000.00	1,075,000.00	107,500,000,000.00
	хоёрдогч	251,159.00	34,344,976,394.76	305,774.00	30,584,070,323.80
ХОС	анхдагч	-	-	-	-
	хоёрдогч	8,953,318.00	4,165,499,690.75	10,021,640.00	5,918,554,930.68
Нийт	603,612,069.00	580,513,958,564.21	1,148,253,690.00	725,859,281,536.10	

1.1 Хувьцааны зах зээлийн арилжаа

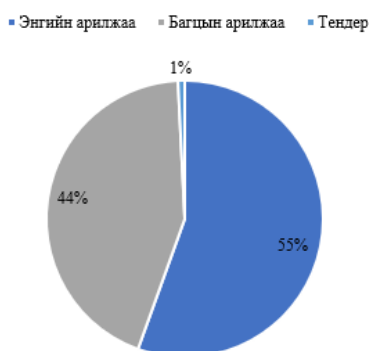
Тайлант хугацаанд нийт 248 удаагийн арилжаагаар 172 ХК-ийн 1 тэрбум 136 сая ширхэг хувьцааг 518.36 тэрбум төгрөгөөр арилжсан ба 66.42 хувь буюу 344.27 тэрбум төгрөгийн гүйлгээг анхдагч зах зээлийн арилжаа, 33.58 хувь буюу 174.08 тэрбум төгрөгийн гүйлгээг хоёрдогч зах зээлийн арилжаа эзэлж байна.

ХУВЬЦААНЫ АРИЛЖААНЫ ҮНИЙН ДҮНД ЭЗЛЭХ ХУВЬ



Хувьцааны хоёрдогч зах зээлийн арилжааны 55.5 хувь буюу 96.61 тэрбум төгрөгийн гүйлгээг энгийн арилжаа, 43.72 хувь буюу 76.1 тэрбум төгрөгийн гүйлгээг багцын арилжаа, 0.78 хувь буюу 1.36 тэрбум төгрөгийн гүйлгээг тендер арилжаа тус тус эзэлж байна.

ХУВЬЦААНЫ ХОЁРДОГЧ АРИЛЖААНЫ ҮНИЙН ДҮНД ЭЗЛЭХ ХУВЬ



Анхдагч зах зээлийн арилжаа

Тайлант хугацаанд нийт 344.27 тэрбум төгрөгийн үнийн дүн бүхий 660 сая ширхэг үнэт цаасны анхдагч зах зээлийн арилжаа амжилттай зохион байгуулагдсан.

АНХДАГЧ ЗАХ ЗЭЭЛИЙН АРИЛЖАА

№	СИМБОЛ	ҮНЭТ ЦААСНЫ НЭР	НЭГЖ ҮНЭ	ШИРХЭГ	ҮНИЙН ДҮН
1	MSE	МОНГОЛЫН ХӨРӨНГИЙН БИРЖ	100	119,157,603	11,915,760,300
2	GAZR	ГАЗАР ШИМ ҮЙЛДВЭР	53	198,113,207	10,499,999,971
3	KHAN	ХААН БАНК	959	191,219,800	183,379,788,200
4	TDB	ХУДАЛДАА ХӨГЖЛИЙН БАНК	33,000	2,530,047	83,491,551,000
5	XAC	ХАС БАНК	677	52,700,000	35,677,900,000
6	MLG	МОНЛОЖИСТИКС ХОЛДИНГ	185	59,378,822	10,985,082,070
7	QRAY	ИННОВЭЙШН ИНВЕСТМЕНТ	225	36,977,618	8,319,964,050
ДҮН				660,077,097.00	344,270,045,591.00

Хувьцааны хоёрдогч зах зээлийн арилжаа

Хувьцааны хоёрдогч зах зээлийн арилжаагаар нийт 172 ХК-ийн 476.02 сая ширхэг буюу 174.08 тэрбум төгрөгийн үнийн дүн бүхий хувьцаа арилжсан байна. Тайлант хугацаанд 169 ХК-ийн үнэт цаас арилжигдсанаас 63 компанийн үнэт цаасны ханш өсч, 68 компанийн үнэт цаасны ханш буурч, 38 компанийн үнэт цаасны ханш тогтмол арилжигдсан байна. Монголын хөрөнгийн биржийн үнэт цаасны бүртгэлээс “Мон бийф” ХК, “Жуулчин дютти фрий” ХК болон “Хөвсгөл усан зам” ХК-уудын үнэт цаас тус тус хасагдсан байна.

ИДЭВХТЭЙ АРИЛЖИГДСАН ҮНЭТ ЦААС

СИМБОЛ	ҮНЭТ ЦААС	ШИРХЭГ	№	СИМБОЛ	ҮНЭТ ЦААС	ҮНИЙН ДҮН
BOGD	БОГД БАНК	68,734,612	1	INV	ИНВЕСКОР ББСБ	33,476,638,979.00
MSE	МОНГОЛЫН ХӨРӨНГИЙН БИРЖ	51,475,585	2	KHAN	ХААН БАНК	18,848,969,620.00
LEND	ЛЭНДМН ББСБ ХК	25,438,271	3	APU	АПУ	16,271,329,330.00
CUMN	СЭНТРАЛ ЭКСПРЕСС СИ ВИ ЭС	25,256,393	4	TDB	ХУДАЛДАА ХӨГЖЛИЙН БАНК	15,134,321,840.00
SEND	СЭНДЛИ БСББ	24,162,005	5	GLMT	ГОЛОМТ БАНК	13,054,583,629.54
MNDL	МАНДАЛ ДААТГАЛ	22,589,662	6	AARD	АРД САНХҮҮГИЙН НЭГДЭЛ	8,656,433,286.00
GAZR	ГАЗАР ШИМ ҮЙЛДВЭР	17,166,489	7	MSE	МОНГОЛЫН ХӨРӨНГИЙН БИРЖ	7,579,289,275.04
ADB	АРД КРЕДИТ ББСБ ХК	16,656,943	8	BOGD	БОГД БАНК	7,036,813,006.65
AMT	ЭРДЭНЭС СОЛЬЮШИНС	16,417,606	9	MFG	Мандал Ирээдүйн Өсөлт	5,534,294,433.50
KHAN	ХААН БАНК	16,132,202	10	GOV	ГОВЬ	4,736,562,951.55
GOV	ГОВЬ	15,638,257	11	CUMN	СЭНТРАЛ ЭКСПРЕСС СИ ВИ ЭС	4,711,198,022.38
VIK	ТАНДЭМ ИНВЕСТ ББСБ	14,195,824	12	TTL	ТАВАН ТОЛГОИ	4,575,569,090.00
MFC	МОНОС ХҮНС	14,112,238	13	SEND	СЭНДЛИ БСББ	4,226,040,154.45
APU	АПУ	14,050,397	14	ATR	АТАР-ӨРГӨӨ	4,005,730,440.00
GLMT	ГОЛОМТ БАНК	11,505,919	15	ERDN	ЭРДЭНЭ РЕСУРС ДЕВЕЛОПМЕНТ КОРПОРАЦИЙН ХК	2,394,981,266.88
RMC	РЕМИКОН	9,649,990	16	TCK	ТАЛХ ЧИХЭР	2,274,306,200.00
MLG	МОНЛОЖИСТИКС ХОЛДИНГ	7,953,333	17	ADB	АРД КРЕДИТ ББСБ ХК	1,959,026,718.40
MFG	Мандал Ирээдүйн Өсөлт	6,250,334	18	SBM	ТӨРИЙН БАНК	1,657,592,777.52
INV	ИНВЕСКОР ББСБ	5,846,463	19	AIC	АРД ДААТГАЛ ХК	1,603,018,220.01
NEH	ДАРХАН НЭХИЙ	5,793,569	20	TUM	ТҮМЭН ШУВУУТ	1,539,257,403.61
BODI	БОДЬ ДААТГАЛ	4,974,707	21	MFC	МОНОС ХҮНС	1,531,458,079.01
TUM	ТҮМЭН ШУВУУТ	4,541,610	22	MNDL	МАНДАЛ ДААТГАЛ	1,529,561,538.97
XOC	ҮНДЭСНИЙ ХУВЬЧЛАЛЫН САН	3,771,306	23	MLG	МОНЛОЖИСТИКС ХОЛДИНГ	1,453,405,924.61
SBM	ТӨРИЙН БАНК	2,937,369	24	MNP	МОНГОЛ ШУУДАН ХК	1,169,572,234.91
ERDN	ЭРДЭНЭ РЕСУРС ДЕВЕЛОПМЕНТ КОРПОРАЦИЙН ХК	2,715,255	25	LEND	ЛЭНДМН ББСБ ХК	1,061,397,443.13
AARD	АРД САНХҮҮГИЙН НЭГДЭЛ	2,627,086	26	CNF	КРИПТО ҮНДЭСТЭН	1,028,740,690.00
MBW	МОНГОЛ БАЗАЛТ ХК	2,541,262	27	SUU	СҮҮ	974,105,203.54
SUU	СҮҮ	2,461,056	28	XAC	ХАС БАНК	923,767,780.10
AIC	АРД ДААТГАЛ ХК	1,899,910	29	GAZR	ГАЗАР ШИМ ҮЙЛДВЭР	898,017,261.44
XAC	ХАС БАНК	1,526,568	30	AHN	ХОРИН ХОЕРДУГААР БААЗ	630,154,448.00
ДҮН		419,022,221.00				170,470,137,248.24
НИЙТ ДҮНД ЭЗЛЭХ ХУВЬ		97.21				96.23

ХАНШИЙН ӨСӨЛТТЭЙ 30 ҮНЭТ ЦААС

СИМБОЛ	Үнэт цаас	Арилжигдсан ширхэг	Хаалтын ханш		Ханшийн өөрчлөлт	
			2023.12.28	2022.12.30	/төг/	/хувь/
ONH	ӨНДӨРХААН	111,879	24,100.00	2,600.00	21,500.00	826.92
ECV	ЭРЭЭНЦАВ	99,720	9,180.00	1,400.00	7,780.00	555.71
HSX	ХИШИГ УУЛ	868,252	2,800.00	591.00	2,209.00	373.77
HML	ГЛОБАЛ МОНГОЛИА ХОЛДИНГ	107,306	971.00	230.00	741.00	322.17
TVL	ТАВИЛГА	122,754	9,725.00	2,412.00	7,313.00	303.19
UNS	УЛААНСАН	62,177	3,737.00	1,100.00	2,637.00	239.73
SON	ЖИДАКС	13,735,752	310.00	96.00	214.00	222.92
TEX	ТЕХНИК ИМПОРТ	1,446,755	31,340.00	12,000.00	19,340.00	161.17
HRD	ХҮРД	135,266	115,500.00	45,720.00	69,780.00	152.62
TTL	ТАВАН ТОЛГОЙ	52,665,200	17,810.00	8,105.00	9,705.00	119.74
SSG	СОНСГОЛОН БАРМАТ	1,929,073	2,354.00	1,100.00	1,254.00	114.00
MDZ	МОНГОЛ ДИЗЕЛЬ	136,826	6,900.00	3,333.00	3,567.00	107.02
KEK	МОНГОЛ КЕРАМИК	318,879	2,248.00	1,110.00	1,138.00	102.52
MNH	МОНГОЛ НЭХМЭЛ	474,164	10,120.00	5,060.00	5,060.00	100.00
SUN	ЕВРОАЗИА КАПИТАЛ ХОЛДИНГ	52,270,892	328.00	165.00	163.00	98.79
MNG	МАНДАЛ ГОВЬ ИМПЭКС	71,371	1,325.00	710.00	615.00	86.62
SOR	СОР	891,388	709.00	390.00	319.00	81.79
TEE	ТЭЭВЭР ДАРХАН	163,349	14,990.00	8,275.00	6,715.00	81.15
LEND	ЛЭНДМН ББСБ ХК	800,000,000	53.96	30.89	23.07	74.68
BDL	МОГОЙН ГОЛ	829,622	16,000.00	9,200.00	6,800.00	73.91
ERS	МОНГОЛ АЛТ	265,852	13,900.00	8,005.00	5,895.00	73.64
ABH	АР БАЯНХАНГАЙ	80,040	771.00	450.00	321.00	71.33
UYN	МОНГОЛ САВХИ	2,475,343	1,000.00	600.00	400.00	66.67
SDT	ХОТ ДЕВЕЛОПМЕНТ	28,970,054	92.00	60.01	31.99	53.31
HVL	ХӨВСГӨЛ	51,956	127.17	83.63	43.54	52.06
DZG	ДАРХАН ЗОЧИД БУУДАЛ	8,945,300	105.00	72.00	33.00	45.83
ALI	СТАНДАРТ НООС	305,248	675.00	464.00	211.00	45.47
GHC	ГАН ХИЙЦ	242,464	6,500.00	4,480.00	2,020.00	45.09
INV	ИНВЕСКОР ББСБ	75,744,281	7,005.00	5,005.00	2,000.00	39.96
SIL	СИЛКАТ	46,334,602	27.60	20.00	7.60	38.00

ХАНШИЙН БУУРАЛТТАЙ 30 ҮНЭТ ЦААС

СИМБОЛ	Үнэт цаас	Арилжигдсан ширхэг	Хаалтын ханш		Ханшийн өөрчлөлт	
			2023.12.28	2022.12.30	/төг/	/хувь/
AMT	ЭРДЭНЭС СОЛЬЮШИНС	175,580,724	10.22	44.84	(34.62)	(77.21)
ATR	АТАР-ӨРГӨӨ	174,136	33,000.00	68,000.00	(35,000.00)	(51.47)
MDR	ФРОНТИЕР ЛЭНД ГРУПП	13,750,000	100.00	200.00	(100.00)	(50.00)
АНН	ХОРИН ХОЁРДУГААР БААЗ	2,651,170	1,400.00	2,733.00	(1,333.00)	(48.77)
JTB	ЖЕНКО ТУР БЮРО	100,000,000	29.26	52.00	(22.74)	(43.73)
AOI	АВТО ИМПЕКС	2,313,279	1,552.00	2,680.00	(1,128.00)	(42.09)
TNGR	Тэнгэрлиг медиа групп ХК	6,000,000	10,000.00	16,900.00	(6,900.00)	(40.83)
ADU	ХӨВСГӨЛ АЛТАН ДУУЛГА	15,734,200	302.03	499.90	(197.87)	(39.58)
MUDX	МУДИКС	82,417	3,000.00	4,675.00	(1,675.00)	(35.83)
MCH	МОНГОЛЫН ЦАХИЛГААН ХОЛЫС	25,870,276	461.08	659.00	(197.92)	(30.03)
GLMT	ГОЛОМТ БАНК	808,657,306	906.74	1,274.00	(367.26)	(28.83)
BAN	БАГАНУУР	20,974,360	788.00	1,098.00	(310.00)	(28.23)
AARD	АРД САНХҮҮГИЙН НЭГДЭЛ	28,614,263	3,506.00	4,880.00	(1,374.00)	(28.16)
HBO	ХАЙ БИ ОЙЛ	52,118,954	23.77	33.00	(9.23)	(27.97)
UID	УЛСЫН ИХ ДЭЛГҮҮР	36,807,850	3,009.00	4,144.00	(1,135.00)	(27.39)
SUU	СҮҮ	344,000,000	345.71	473.25	(127.54)	(26.95)
OLL	ОЛОО	9,700,497	14.00	19.02	(5.02)	(26.39)
GTL	ГУТАЛ	1,618,684	41,240.00	55,050.00	(13,810.00)	(25.09)
BUK	УБ-БУК	131,547,500	290.00	380.10	(90.10)	(23.70)
ADL	АДУУН ЧУЛУУН	3,151,304	620.00	793.00	(173.00)	(21.82)
BHG	БӨХӨГ	457,293	1,025.00	1,280.00	(255.00)	(19.92)
MFC	МОНОС ХҮНС	408,850,428	99.95	124.74	(24.79)	(19.87)
MFG	Мандал Ирээдүйн Өсөлт	50,000,000	772.71	963.69	(190.98)	(19.82)
HRL	ХЭРЛЭН ХИВС	2,056,170	49.00	61.00	(12.00)	(19.67)
DAN	ДАРХАН ХӨВӨН	55,126	8,105.00	10,050.00	(1,945.00)	(19.35)
APU	АПУ	1,064,181,553	1,211.00	1,491.00	(280.00)	(18.78)
TVT	ХАР ТАРВАГАТАЙ	330,460	4,250.00	5,230.00	(980.00)	(18.74)
JLT	НОГООН ХӨГЖИЛ ҮНДЭСНИЙ1	5,205,600	100.00	120.00	(20.00)	(16.67)
MNDL	МАНДАЛ ДААТГАЛ	624,301,600	70.65	84.17	(13.52)	(16.06)
MBW	МОНГОЛ БАЗАЛТ ХК	56,417,000	190.04	224.89	(34.85)	(15.50)

1.2 Хувьцааны багцын арилжаа

Тайлант хугацаанд 76.10 тэрбум төгрөгийн үнийн дүн бүхий 114.22 сая ширхэг хувьцааг багцын арилжаагаар арилжсан байна. Энэ нь нийт хувьцааны хоёрдогч зах зээлийн арилжааны үнийн дүнгийн 43.72 хувийг эзэлж байна.

ХУВЬЦААНЫ БАГЦЫН АРИЛЖАА

№ СИМБОЛ	ҮНЭТ ЦААСНЫ НЭР	ШИРХЭГ	ҮНИЙН ДҮН
1 AARD	Ард санхүүгийн нэгдэл ХК	591,712.00	1,838,851,830.00
2 ADB	АРД КРЕДИТ ББСБ ХК	4,403,689.00	568,075,881.00
3 АНН	ХОРИН ХОЁРДУГААР БААЗ	213,419.00	499,827,298.00
4 AIC	АРД ДААТГАЛ ХК	933,763.00	853,544,600.00
5 АПУ	АПУ	8,543,925.00	9,184,627,112.00
6 BODI	Бодь Даатгал ХК	4,033,583.00	500,164,292.00
7 BOGD	БОГД БАНК	35,159,930.00	3,746,433,300.00
8 CNF	Крипто Үндэстэн ХК	5,854.00	304,408,000.00
9 CUMN	СЭНТРАЛ ЭКСПРЕСС СИ ВИ ЭС	10,817,309.00	2,486,190,193.22
10 GLMT	ГОЛОМТ БАНК	4,176,954.00	5,311,537,426.00
11 GOV	ГОВЬ	9,292,731.00	3,073,182,750.00
12 INV	Инвекор ББСБ	4,955,892.00	28,427,110,985.00
13 KHAN	ХААН БАНК	2,299,979.00	2,590,606,353.00
14 MLG	МОНЛОЖИСТИКС ХОЛДИНГ	5,465,255.00	1,017,289,981.12
15 MNDL	МАНДАЛ ДААТГАЛ	10,542,758.00	697,445,683.00
16 MNG	МАНДАЛ ГОВЬ ИМПЭКС	52,612.00	32,730,428.00
17 MNP	МОНГОЛ ШУУДАН ХК	471,262.00	413,296,774.00
18 MSE	МОНГОЛЫН ХӨРӨНГИЙН БИР.	1,691,342.00	253,701,300.00
19 SEND	СЭНДЛИ ББСБ	8,666,668.00	1,641,133,590.76
20 SUU	СҮҮ	1,381,203.00	544,162,967.00
21 TAN	ТАХЬ-КО	48,811.00	436,858,450.00
22 TDB	ХУДАЛДАА ХӨГЖЛИЙН БАНК	376,523.00	11,397,059,680.00
23 TTL	ТАВАН ТОЛГОЙ	23,565.00	282,780,000.00
24 ULZ	ӨЛЗИЙ- ДУНДГОВЬ	73,828.00	7,382,800.00
	ДҮН	114,222,567.00	76,108,401,674.10

1.3 Тендер арилжаа /Хувьцаат компанийн хувьцааг худалдан авах ажиллагаа/

Тайлант хугацаанд нийт 1.36 тэрбум төгрөгийн үнийн дүн бүхий 20.13 сая ширхэг үнэт цаасыг тендер арилжаагаар арилжсан нь нийт хувьцааны хоёрдогч зах зээлийн арилжааны үнийн дүнгийн 0.78 хувийг эзэлж байна.

ТЕНДЕР АРИЛЖАА /ХУВЬЦААТ КОМПАНИЙН ХУВЬЦААГ ХУДАЛДАН АВАХ АЖИЛЛАГАА/

№ СИМБОЛ	ҮНЭТ ЦААСНЫ НЭР	ШИРХЭГ	ҮНИЙН ДҮН
1 SUL	ЖУУЛЧИН ДЮТИ ФРИЙ	13.00	906,100.00
2 MBF	МОН БИЙФ	20,044,136.00	942,074,392.00
3 NVL	ХӨВСГӨЛ	48,460.00	4,070,640.00
4 ONH	ӨНДӨРХААН	39,160.00	417,445,600.00
	ДҮН	20,131,769.00	1,364,496,732.00

2. Хөрөнгөөр баталгаажсан үнэт цаасны арилжаа

Тайлант хугацаанд нийт анхдагч болон хоёрдогч зах зээлийн арилжаагаар 63.49 тэрбум төгрөгийн үнийн дүн бүхий 746.59 мянган ширхэг хөрөнгөөр баталгаажсан баталгаат үнэт цаасыг арилжсан нь нийт арилжааны үнийн дүнгийн 8.75 хувийг эзэлж байна.

ХБҮЦ-НЫ АНХДАГЧ ЗАХ ЗЭЭЛИЙН АРИЛЖАА

№ СИМБОЛ	ҮНЭТ ЦААС	ГАРГАГЧИЙН НЭРС	НЭГЖ ҮНЭ	ШИРХЭГ	ҮНИЙН ДҮН	ХҮҮ /ХУВЬ/	ХУГАЦАА /САР/
1	BERC	БЭРС ЭЙ БИ ЭС ПЛАС ТЭК	100,000	90,000	9,000,000,000	19.2	24
2	BGFI	БИЧИЛ ЭЙ БИ ЭС ПЛАС ТЭК	100,000	200,000	20,000,000,000	18.5	24
3	OABS	ОМНИ АССЕТ ТЭК	100,000	60,000	6,000,000,000	19.6	24
		ДҮН		350,000	35,000,000,000		

3. Хөрөнгө оруулалтын сангийн арилжаа

Тайлант хугацаанд "Үндэсний хувьчлалын сан" болон "Мандал ирээдүйн өсөлт" хамтын хаалттай хөрөнгө оруулалтын сангийн нэгж эрхийн хоёрдогч зах зээлийн арилжаагаар 10.02 сая ширхэг нэгж эрхийг 5.91 тэрбум төгрөгөөр арилжсан нь нийт арилжааны үнийн дүнгийн 0.82 хувийг эзэлж байна.

СИМБОЛ	Үнэт цаас	Арилжигдсан ширхэг	Хаалтын ханш		Ханшийн өөрчлөлт	
			2023.12.28	2022.12.30	/төг/	/хувь/
XOC	ҮНДЭСНИЙ ХУВЬЧЛАЛЫН САН	3,771,306	106.42	112.58	(6.16)	(5.47)
MFG	МАНДАЛ ИРЭЭДҮЙН ӨСӨЛТ	6,250,334	772.71	963.69	(190.98)	(19.82)

4. Компанийн бондын арилжаа

Тайлант хугацаанд нийт анхдагч болон хоёрдогч зах зээлийн арилжаагаар 138.08 тэрбум төгрөгийн үнийн дүн бүхий 1 сая 380 мянган ширхэг өрийн хэрэгсэл арилжсан нь нийт арилжааны үнийн дүнгийн 15.81 хувийг эзэлж байна.

КОМПАНИЙН БОНДЫН АНХДАГЧ ЗАХ ЗЭЭЛИЙН АРИЛЖАА

№ СИМБОЛ	ҮНЭТ ЦААС	ГАРГАГЧИЙН НЭРС	НЭГЖ ҮНЭ	ШИРХЭГ	ҮНИЙН ДҮН	ХҮҮ /ХУВЬ/	ХУГАЦАА /САР/
1	BEND	СЭНДЛИ БЭСБ	100,000	85,000	8,500,000,000	19.2	18
2	INVA	ИНВЕСКОР БЭСБ /транч3/	100,000	100,000	10,000,000,000	18	12
3	BID	БИЗНЕС-ИНВЕСТ ДЕВЕЛОПМЕНТ БЭСБ	100,000	80,000	8,000,000,000	18.5	18
4	INVA	ИНВЕСКОР БЭСБ /транч4/	100,000	100,000	10,000,000,000	18	12
5	SMPL	АШИД КАПИТАЛ БЭСБ	100,000	200,000	20,000,000,000	18	12
6	INVA	ИНВЕСКОР БЭСБ /транч5/	100,000	100,000	10,000,000,000	18	12
7	LBND	ЛЭНД МН БЭСБ	100,000	90,000	9,000,000,000	18	24
8	SBII	АШИД КАПИТАЛ БЭСБ	100,000	150,000	15,000,000,000	17.5	24
9	KBMG	ХААН БАНК ХК	100,000	170,000	17,000,000,000	16	36
		ДҮН		1,075,000	107,500,000,000		

5. Зах зээлийн үнэлгээ

Нийт зах зээлийн үнэлгээг өмнөх оны мөн үетэй харьцуулахад 4 их наяд 731 тэрбум төгрөг буюу 1.7 дахин өсч, 11 их наяд 620 тэрбум төгрөг болсон байна.

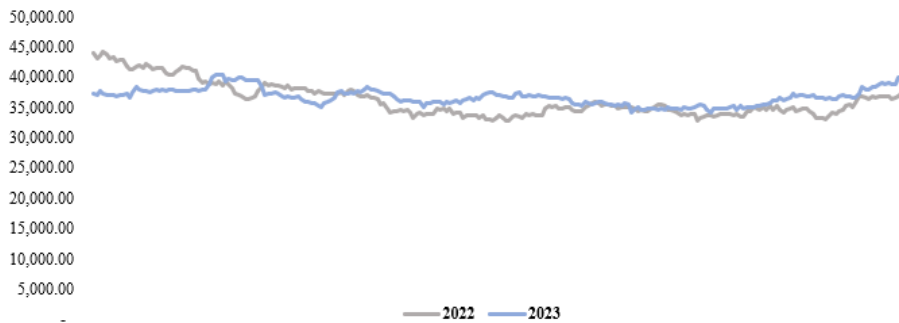


ХАМГИЙН ӨНДӨР ЗАХ ЗЭЭЛИЙН ҮНЭЛГЭЭТЭЙ 30 КОМПАНИ

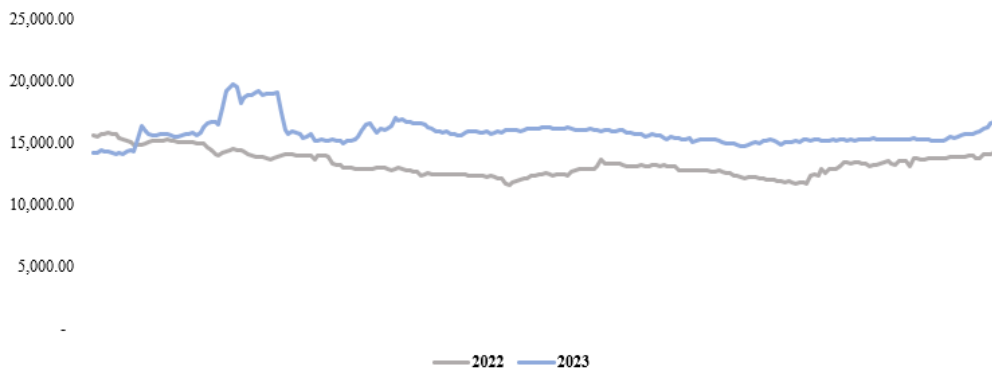
СИМБОЛ	ҮНЭГ ЦААСНЫ НЭР	ЗАХ ЗЭЭЛИЙН ҮНЭЛГЭЭ
KHAN	ХААН БАНК	2,302,286,392,000.0
TDB	ХУДАЛДАА ХӨГЖЛИЙН БАНК	1,695,131,054,500.0
APU	АПУ	1,287,262,413,773.0
TTL	ТАВАН ТОЛГОЙ	937,967,212,000.0
GLMT	ГОЛОМТ БАНК	733,241,925,642.4
XAC	ХАС БАНК	662,116,719,000.0
INV	ИНВЕСКОР ББСБ	530,588,688,405.0
МК	МИК ХОЛДИНГ	455,605,040,000.0
SBM	ТӨРИЙН БАНК	422,136,558,562.5
ERDN	ЭРДЭНЭ РЕСУРС ДЕВЕЛОПМЕНТ КОРПОРАЙШН ХК	292,080,232,239.6
GOV	ГОВЬ	213,430,978,875.0
MDIC	МОНГОЛ ДААТГАЛ	185,983,788,900.0
CUMN	СЭНТРАЛ ЭКСПРЕСС СИ ВИ ЭС	121,414,110,426.2
SUU	СҮҮ	118,599,934,288.9
BOGD	БОГД БАНК	111,412,500,000.0
UID	УЛСЫН ИХ ДЭЛГҮҮР	105,690,255,399.0
AARD	АРД САНХҮҮГИЙН НЭГДЭЛ	100,321,606,078.0
MNP	МОНГОЛ ШУУДАН ХК	84,445,252,369.5
MLG	МОНЛОЖИСТИКС ХОЛДИНГ	71,408,972,900.6
TUM	ТҮМЭН ШУВУУТ	66,118,000,000.0
GTL	ГУТАЛ	64,953,412,400.0
TNGR	Тэнгэрлиг медиа групп ХК	60,000,000,000.0
GAZR	ГАЗАР ШИМ ҮЙЛДВЭР	59,342,547,142.7
TEX	ТЕХНИК ИМПОРТ	45,341,301,700.0
MNDL	МАНДАЛ ДААТГАЛ	44,106,908,040.0
QPAY	Инновэйшн инвестмент ХК	43,737,379,689.6
MSE	МОНГОЛЫН ХӨРӨНГИЙН БИРЖ	40,993,720,156.8
MFC	МОНОС ХҮНС	40,864,600,278.6
LEND	ЛЭНДМН ББСБ ХК	39,892,718,814.7
MFG	Мандал Ирээдүйн Өсөлт	38,635,500,000.0
Нийт		10,975,109,723,582.2
Нийтэд эзлэх хувь		94.45

6. ИНДЕКС

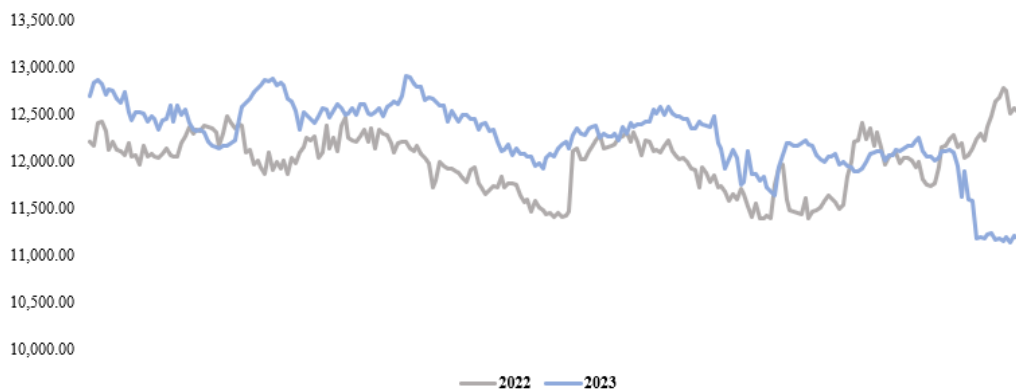
Тайлант хугацаанд TOP-20 индексийн дээд үзүүлэлт 41 437.42 нэгж, доод үзүүлэлт 34 218.33 нэгж, дундаж үзүүлэлт 36 777.17 нэгж байна. Өмнөх оны мөн үетэй харьцуулахад 3 871.87 нэгжээр буюу 10.31 хувиар өсч, 41 437.42 нэгж болсон байна.



Тайлант хугацаанд MSE-A индексийн дээд үзүүлэлт 19 652.35 нэгж, доод үзүүлэлт 14 088.84 нэгж, дундаж үзүүлэлт 15 803.7 нэгж байна. Өмнөх оны мөн үетэй харьцуулахад 3 436.59 нэгжээр буюу 24.31 хувиар өсч, 17 574.53 нэгж болсон байна.



Тайлант хугацаанд MSE-B индексийн дээд үзүүлэлт 12 917.95 нэгж, доод үзүүлэлт 11 137.61 нэгж, дундаж үзүүлэлт 12 260.43 нэгж байна. Өмнөх оны мөн үетэй харьцуулахад 1 340.30 нэгжээр буюу 10.58 хувиар буурч, 11 327.14 нэгж болсон байна.



АРИЛЖААНЫ АЛБА