

ҮНЭТ ЦААСНЫ АРИЛЖАА III УЛИРАЛД

1. Үнэт цаасны арилжаа

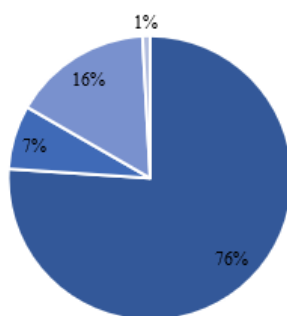
2023 оны III улиралд нийт 185 удаагийн үнэт цаасны арилжаа явагдаж, хувьцааны анхдагч болон хоёрдогч зах зээлийн арилжаагаар 172 ХК-ийн 1 тэрбум 10 сая ширхэг хувьцааг 467 тэрбум төгрөгөөр, Хөрөнгөөр баталгаажсан үнэт цаасны анхдагч болон хоёрдогч зах зээлийн арилжаагаар 454 мянган ширхэг хөрөнгөөр баталгаажсан баталгаат үнэт цаасыг 44.7 тэрбум төгрөгөөр, Хөрөнгө оруулалтын сангийн нэгж эрхийн хоёрдогч зах зээлийн арилжаагаар 8.5 сая ширхэг нэгж эрхийг 5.3 тэрбум төгрөгөөр, Компанийн бондын анхдагч болон хоёрдогч зах зээлийн арилжаагаар 971 мянган ширхэг бондыг 97.1 тэрбум төгрөгөөр тус тус арилжиж, нийт 614.2 тэрбум төгрөгийн арилжаа хийсэн байна.

Тайлант хугацаанд өдөрт дунджаар 5.5 сая ширхэг үнэт цаасыг 3.3 тэрбум төгрөгөөр арилжсан байна.

Нийт арилжааны үнийн дүнгийн 76.04 хувь буюу 467 тэрбум төгрөгийг хувьцааны арилжаа, 7.28 хувь буюу 44.7 тэрбум төгрөгийг хөрөнгөөр баталгаажсан үнэт цаасны арилжаа, 0.87 хувь буюу 5.3 тэрбум төгрөгийг хөрөнгө оруулалтын сангийн нэгж эрхийн арилжаа, 15.81 хувь буюу 97.12 тэрбум төгрөгийг компанийн бондын арилжаа тус тус эзэлж байна.

НИЙТ АРИЛЖААНЫ ҮНИЙН ДҮНД ЭЗЛЭХ ХУВЬ

■ Хувьцаа ■ ХБҮЦ ■ Компанийн бонд ■ ХОС



НИЙТ АРИЛЖААНЫ ХЭМЖЭЭГ ӨМНӨХ ОНЫ МӨН ҮЕТЭЙ ХАРЬЦУУЛАХАД

Нийт үнэт цаасны арилжааны үнийн дүнг өмнөх оны мөн үетэй харьцуулахад 1.9 дахин өссөн байна.

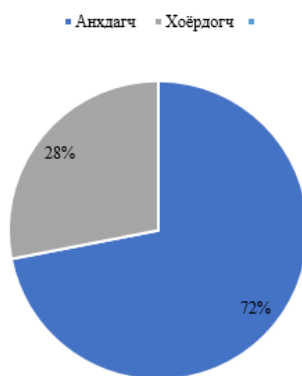
ҮНЭТ ЦААС		2022.09.30		2023.09.29	
		ШИРХЭГ	ҮНИЙН ДҮН	ШИРХЭГ	ҮНИЙН ДҮН
Хувьцаа	анхдагч	86,008,217.00	21,493,109,397.00	623,099,479.00	335,950,081,541.00
	хоёрдогч	217,892,531.00	128,923,716,871.83	387,602,501.00	131,067,127,406.43
ХБҮЦ	анхдагч	650,000.00	65,000,000,000.00	290,000.00	29,000,000,000.00
	хоёрдогч	47,125.00	4,711,112,440.00	164,039.00	15,726,905,420.00
ЗГҮЦ	анхдагч	-	-	-	-
	хоёрдогч	-	-	-	-
Компанийн бонд	анхдагч	797,182.00	79,718,200,000.00	755,000.00	75,500,000,000.00
	хоёрдогч	166,682.00	25,415,198,192.68	216,138.00	21,624,586,943.80
ХОС	анхдагч	-	-	-	-
	хоёрдогч	6,485,651.00	3,149,422,514.91	8,461,718.00	5,336,644,816.74
Нийт		312,047,388.00	328,410,759,416.42	1,020,588,875.00	614,205,346,127.97

1.1 Хувьцааны зах зээлийн арилжаа

Тайлант хугацаанд нийт 185 удаагийн арилжаагаар 172 ХК-ийн 1 тэрбум 10 сая ширхэг хувьцааг 467 тэрбум төгрөгөөр арилжсан ба 71.94 хувь буюу 336 тэрбум төгрөгийн

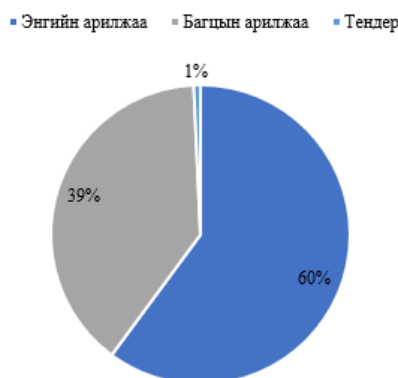
гүйлгээг анхдагч зах зээлийн арилжаа, 28.06 хувь буюу 131 тэрбум төгрөгийн гүйлгээг хоёрдогч зах зээлийн арилжаа эзэлж байна.

ХУВЬЦААНЫ АРИЛЖААНЫ ҮНИЙН ДҮНД ЭЗЛЭХ ХУВЬ



Хувьцааны хоёрдогч зах зээлийн арилжааны 60.13 хувь буюу 78.81 тэрбум төгрөгийн гүйлгээг энгийн арилжаа, 39.15 хувь буюу 51.31 тэрбум төгрөгийн гүйлгээг багцын арилжаа, 0.72 хувь буюу 0.94 тэрбум төгрөгийн гүйлгээг тендер арилжаа тус тус эзэлж байна.

ХУВЬЦААНЫ ХОЁРДОГЧ АРИЛЖААНЫ ҮНИЙН ДҮНД ЭЗЛЭХ ХУВЬ



Анхдагч зах зээлийн арилжаа

Тайлант хугацаанд нийт 335.95 тэрбум төгрөгийн үнийн дүн бүхий 623 сая ширхэг үнэт цаасны анхдагч зах зээлийн арилжаа амжилттай зохион байгуулагдсан.

АНХДАГЧ ЗАХ ЗЭЭЛИЙН АРИЛЖАА

№ СИМБОЛ	ҮНЭТ ЦААСНЫ НЭР	НЭГЖ ҮНЭ	ШИРХЭГ	ҮНИЙН ДҮН
1	MSE МОНГОЛЫН ХӨРӨНГИЙН БИРЖ	100	119,157,603	11,915,760,300
2	GAZR ГАЗАР ШИМ ҮЙЛДВЭР	53	198,113,207	10,499,999,971
3	KHAN ХААН БАНК	959	191,219,800	183,379,788,200
4	TDB ХУДАЛДАА ХӨГЖЛИЙН БАНК	33,000	2,530,047	83,491,551,000
5	XAC ХАС БАНК	677	52,700,000	35,677,900,000
6	MLG МОНЛОЖИСТИКС ХОЛДИНГ	185	59,378,822	10,985,082,070
	ДҮН		623,099,479.00	335,950,081,541.00

Хувьцааны хоёрдогч зах зээлийн арилжаа

Хувьцааны хоёрдогч зах зээлийн арилжаагаар 387.6 сая ширхэг буюу 131 тэрбум төгрөийн үнийн дүн бүхий хувьцаа арилжсан байна. Нийт 172 ХК-ийн үнэт цаас арилжигдсанаас 87 компанийн үнэт цаасны ханш өсч, 66 компанийн үнэт цаасны ханш буурч, 19 компанийн үнэт цаасны ханш тогтмол арилжигдсан байна. Тайлант хугацаанд Монголын хөрөнгийн биржийн үнэт цаасны бүртгэлээс “Мон бийф” ХК, “Жуулчин дюти фрий” ХК болон “Хөвсгөл усан зам” ХК-уудын үнэт цаас тус тус хасагдсан байна.

ИДЭВХТЭЙ АРИЛЖИГДСАН ҮНЭТ ЦААС

СИМБОЛ	ҮНЭТ ЦААС	ШИРХЭГ	№	СИМБОЛ	ҮНЭТ ЦААС	ҮНИЙН ДҮН
BOGD	БОГД БАНК	65,341,674	1	INV	ИНВЕСКОР БЭСБ	20,499,853,109.00
MSE	МОНГОЛЫН ХӨРӨНГИЙН БИРЖ	41,995,174	2	KHAN	ХААН БАНК	14,703,873,712.00
CUMN	СЭНТРАЛ ЭКСПРЕСС СИ ВИ ЭС	20,914,934	3	TDB	ХУДАЛДАА ХӨГЖЛИЙН БАНК	13,199,126,120.00
LEND	ЛЭНДМН БЭСБ ХК	17,250,477	4	GLMT	ГОЛОМТ БАНК	11,128,349,867.57
GAZR	ГАЗАР ШИМ ҮЙЛДВЭР	15,970,334	5	APU	АПУ	10,669,117,131.00
MNDL	МАНДАЛ ДААТГАЛ	14,891,563	6	BOGD	БОГД БАНК	6,735,021,085.47
SEND	СЭНДЛИ БЭСБ	14,703,290	7	MSE	МОНГОЛЫН ХӨРӨНГИЙН БИРЖ	6,527,544,105.09
AMT	ЭРДЭНЭС СОЛЬЮШИНС	14,473,400	8	AARD	АРД САНХҮҮГИЙН НЭГДЭЛ	5,993,669,089.00
VIK	ТАНДЭМ ИНВЕСТ БЭСБ	13,807,527	9	GOV	ГОВЬ	4,047,980,851.44
GOV	ГОВЬ	12,922,625	10	ATR	АТАР-ӨРГӨӨ	4,004,497,700.00
MFC	МОНОС ХҮНС	12,360,364	11	CUMN	СЭНТРАЛ ЭКСПРЕСС СИ ВИ ЭС	3,966,528,406.81
KHAN	ХААН БАНК	12,301,424	12	TTL	ТАВАН ТОЛГОЙ	3,069,320,640.00
ADB	АРД КРЕДИТ БЭСБ ХК	10,999,248	13	SEND	СЭНДЛИ БЭСБ	2,464,611,862.35
GLMT	ГОЛОМТ БАНК	9,639,600	14	ERDN	ЭРДЭНЭ РЕСУРС ДЕВЕЛОПМЕНТ КОРПОРАЙШН ХК	2,263,785,507.55
APU	АПУ	8,612,365	15	TCK	ТАЛХ ЧИХЭР	2,229,036,360.00
RMC	РЕМИКОН	7,007,367	16	AIC	АРД ДААТГАЛ ХК	1,482,585,759.37
NEH	ДАРХАН НЭХИЙ	4,563,091	17	MFC	МОНОС ХҮНС	1,354,224,829.54
BODI	БОДЬ ДААТГАЛ	4,518,658	18	SBM	ТӨРИЙН БАНК	1,345,055,155.77
INV	ИНВЕСКОР БЭСБ	3,764,794	19	TUM	ТҮМЭН ШУВУУТ	1,252,371,805.61
TUM	ТҮМЭН ШУВУУТ	3,634,157	20	ADB	АРД КРЕДИТ БЭСБ ХК	1,247,461,981.04
ERDN	ЭРДЭНЭ РЕСУРС ДЕВЕЛОПМЕНТ КОРПОРАЙШН ХК	2,556,225	21	MNDL	МАНДАЛ ДААТГАЛ	1,028,067,429.09
MBW	МОНГОЛ БАЗАЛТ ХК	2,336,511	22	GAZR	ГАЗАР ШИМ ҮЙЛДВЭР	838,829,271.75
SBM	ТӨРИЙН БАНК	2,292,342	23	MNP	МОНГОЛ ШУУДАН ХК	678,422,014.48
AARD	АРД САНХҮҮГИЙН НЭГДЭЛ	1,786,291	24	XAC	ХАС БАНК	666,781,274.73
AIC	АРД ДААТГАЛ ХК	1,749,341	25	LEND	ЛЭНДМН БЭСБ ХК	654,698,712.10
SUU	СҮҮ	1,547,693	26	SUU	СҮҮ	623,911,338.51
HRM	ГЕРМЕС ЦЕНТР	1,332,680	27	AHH	ХОРИН ХОЁРДУГААР БААЗ	589,700,148.00
XAC	ХАС БАНК	1,083,861	28	BODI	БОДЬ ДААТГАЛ	552,983,627.17
MBG	БУЛИГААР	1,044,309	29	CNF	КРИПТО ҮНДЭСТЭН	534,247,940.00
HGN	ХӨХ ГАН	987,014	30	TNGR	Тэнгэрлиг медиа групп ХК	509,833,110.00
ДҮН		326,388,333.00				124,861,489,944.44
НИЙТ ДҮНД ЭЗЛЭХ ХУВЬ		84.21				95.27

ХАНШИЙН ӨСӨЛТТЭЙ 20 ҮНЭТ ЦААС

СИМБОЛ	Үнэт цаас	Арилжигдсан ширхэг	Хаалтын ханш		Ханшийн өөрчлөлт	
			2023.09.29	2022.09.30	/төг/	/хувь/
HRD	ХҮРД	41	91,600.00	9,880.00	81,720.00	827.13
MDZ	МОНГОЛ ДИЗЕЛЬ	214	6,900.00	1,255.00	5,645.00	449.80
MNH	МОНГОЛ НЭХМЭЛ	687	16,440.00	3,401.00	13,039.00	383.39
ACL	ТЭЭВЭР-АЧЛАЛ	11	10,900.00	2,443.00	8,457.00	346.17
ONH	ӨНДӨРХААН	36,107	15,880.00	4,266.00	11,614.00	272.25
GHC	ГАН ХИЙЦ	1,180	6,950.00	2,550.00	4,400.00	172.55
HSX	ХИШИГ УУЛ	8,304	1,602.00	590.00	1,012.00	171.53
HML	ГЛОБАЛ МОНГОЛИА ХОЛДИНГ	2,739	529.00	230.00	299.00	130.00
UYN	МОНГОЛ САВХИ	12,063	891.42	434.34	457.08	105.24
TEX	ТЕХНИК ИМПОРТ	159	23,800.00	12,440.00	11,360.00	91.32
SSG	СОНСГОЛОН БАРМАТ	933	2,354.00	1,250.00	1,104.00	88.32
SDT	ХОТ ДЕВЕЛОПМЕНТ	3,994	109.00	60.00	49.00	81.67
SOR	SOP	22,819	725.00	402.55	322.45	80.10
BDL	МОГОЙН ГОЛ	676	13,550.00	7,650.00	5,900.00	77.12
BOE	ЭРЧИМ БАЯН ӨЛГИЙ	271	4,360.00	2,500.00	1,860.00	74.40
MNS	МОННООС	244	15,500.00	9,000.00	6,500.00	72.22
HGN	ХӨХ ГАН	987,014	59.00	34.29	24.71	72.06
GTL	ГУТАЛ	275	57,500.00	34,000.00	23,500.00	69.12
LEND	ЛЭНДМН БЭСБ ХК	17,250,477	48.00	30.00	18.00	60.00
RMC	РЕМИКОН	7,007,367	33.01	20.98	12.03	57.34

ХАНШИЙН БУУРАЛТАЙ 20 ҮНЭТ ЦААС

СИМБОЛ	Үнэт цаас	Арилжигдсан ширхэг	Хаалтын ханш		Ханшийн өөрчлөлт	
			2023.09.29	2022.09.30	/төг/	/хувь/
KEK	МОНГОЛ КЕРАМИК	3,049	1,725.00	4,890.00	(3,165.00)	(64.72)
CUMN	СЭНТРАЛ ЭКСПРЕСС СИ ВИ ЭС	20,914,934	107.50	208.00	(100.50)	(48.32)
MDR	ФРОНТИЕР ЛЭНД ГРУПП	11,877	105.00	200.00	(95.00)	(47.50)
AOI	АВТО ИМПЕКС	1,679	1,475.00	2,500.00	(1,025.00)	(41.00)
HBO	ХАЙ БИ ОЙЛ	92,036	25.00	41.00	(16.00)	(39.02)
TNGR	Тэнгэрлиг медиа групп ХК	51,751	7,505.00	12,000.00	(4,495.00)	(37.46)
GLMT	ГОЛОМТ БАНК	9,639,600	825.00	1,285.00	(460.00)	(35.80)
ATR	АТАР-ӨРГӨӨ	69,651	45,000.00	69,500.00	(24,500.00)	(35.25)
MUDX	МҮДИКС	73	3,200.00	4,675.00	(1,475.00)	(31.55)
HBZ	ХҮННУ МЕНЕЖМЕНТ	14,212	1,200.00	1,709.00	(509.00)	(29.78)
BODI	БОДЬ ДААТГАЛ	4,518,658	91.86	128.99	(37.13)	(28.79)
MNDL	МАНДАЛ ДААТГАЛ	14,891,563	60.49	83.00	(22.51)	(27.12)
JTB	ЖЕНКО ТУР БЮРО	848,275	38.97	53.00	(14.03)	(26.47)
HRL	ХЭРЛЭН ХИВС	8,716	51.00	69.00	(18.00)	(26.09)
GTJ	БУЛГАН ГУРИЛ ТЭЖЭЭЛ	1,121	675.00	900.00	(225.00)	(25.00)
SUU	СҮҮ	1,547,693	368.00	485.00	(117.00)	(24.12)
DAN	ДАРХАН ХӨВӨН	242	9,000.00	11,510.00	(2,510.00)	(21.81)
UID	УЛСЫН ИХ ДЭЛГҮҮР	95,547	3,080.00	3,850.00	(770.00)	(20.00)
MIB	МОНИНЖБАР	948,375	48.87	61.00	(12.13)	(19.89)
XAC	ХАС БАНК	1,083,861	552.39	677.00	(124.61)	(18.41)

1.2 Хувьцааны багцын арилжаа

Тайлант хугацаанд 51.31 тэрбум төгрөгийн үнийн дүн бүхий 78.32 сая ширхэг хувьцааг багцын арилжаагаар арилжсан байна. Энэ нь нийт хувьцааны хоёрдогч зах зээлийн арилжааны үнийн дүнгийн 39.15 хувийг эзэлж байна.

БАГЦ

№ СИМБОЛ	ҮНЭТ ЦААСНЫ НЭР	ШИРХЭГ	ҮНИЙН ДҮН
1 AARD	Ард санхүүгийн нэгдэл ХК	321,712.00	1,028,851,830.00
2 ANH	Хорин хоёрдугаар бааз ХК	213,419.00	499,827,298.00
3 AIC	Ард Даатгал ХК	933,763.00	853,544,600.00
4 APU	АПУ ХК	4,339,087.00	4,996,180,140.00
5 BODI	Бодь Даатгал ХК	4,033,583.00	500,164,292.00
6 BOGD	Богд Банк ХК	35,159,930.00	3,746,433,300.00
7 CUMN	Сэнтрал Экспресс Си Ви Эс	8,413,462.00	1,986,190,017.00
8 GLMT	Голомт Банк ХК	3,409,119.00	4,324,869,451.00
9 GOV	Говь ХК	7,500,000.00	2,625,000,000.00
10 INV	Инвекор ББСБ ХК	3,101,241.00	16,850,189,760.00
11 KHAN	Хаан банк ХК	1,600,000.00	1,840,000,000.00
12 MNG	Мандал говь импэкс ХК	52,612.00	32,730,428.00
13 MNDL	Мандал даатгал ХК	6,487,287.00	421,673,655.00
14 MSE	Монголын хөрөнгийн бирж ХК	1,691,342.00	253,701,300.00
15 TDB	Худалдаа Хөгжлийн банк	365,423.00	11,094,029,680.00
16 ULZ	Өлзий- Дундговь ХК	73,828.00	7,382,800.00
17 SUU	Сүү	625,000.00	250,000,000.00
	ДҮН	78,320,808.00	51,310,768,551.00

1.3 Тендер арилжаа /Хувьцаат компанийн хувьцааг худалдан авах ажиллагаа/

Тайлант хугацаанд нийт 0.94 тэрбум төгрөгийн үнийн дүн бүхий 20 сая ширхэг үнэт цаасыг тендер арилжаагаар арилжсан нь нийт хувьцааны хоёрдогч зах зээлийн арилжааны үнийн дүнгийн 0.72 хувийг эзэлж байна.

№ СИМБОЛ	ҮНЭТ ЦААС	ҮНЭ	ШИРХЭГ	ҮНИЙН ДҮН
1 SUL	ЖУУЛЧИН ДЮТИ ФРИЙ	69,700	13	906,100
2 MBF	МОН БИЙФ	47	20,044,136	942,074,392
	ДҮН		20,044,149	942,980,492

2. Хөрөнгөөр баталгаажсан үнэт цаасны арилжаа

Тайлант хугацаанд нийт анхдагч болон хоёрдогч зах зээлийн арилжаагаар 44.72 тэрбум төгрөгийн үнийн дүн бүхий 454 мянган ширхэг хөрөнгөөр баталгаажсан баталгаат үнэт цаасыг арилжсан нь нийт арилжааны үнийн дүнгийн 7.28 хувийг эзэлж байна.

ХБҮЦ-НЫ АНХДАГЧ ЗАХ ЗЭЭЛИЙН АРИЛЖАА

№	СИМБОЛ	ҮНЭТ ЦААС ГАРГАГЧИЙН НЭРС	НЭГЖҮНЭ /Төгрөг/	ШИРХЭГ	ҮНИЙН ДҮН	ХҮҮ /ХУВЬ/	ХУГАЦАА /САР/
1	BERC	БЭРС ЭЙ БИ ЭС ПЛАС ТЗК	100,000	90,000	9,000,000,000	19.2	12
2	BGFI	БИЧИЛ ЭЙ БИ ЭС ПЛАС ТЗК	100,000	200,000	20,000,000,000	18.5	24
		ДҮН		290,000	29,000,000,000		

3. Хөрөнгө оруулалтын сангийн арилжаа

Тайлан хугацаанд "Үндэсний хувьчлалын сан" болон "Мандал ирээдүйн өсөлт" хамтын хаалттай хөрөнгө оруулалтын сангийн нэгж эрхийн хоёрдогч зах зээлийн арилжаагаар 8.46 сая ширхэг нэгж эрхийг 5.33 тэрбум төгрөгөөр арилжсан нь нийт арилжааны үнийн дүнгийн 0.87 хувийг эзэлж байна.

СИМБОЛ	Үнэт цаас	Арилжигдсан ширхэг	Хаалтын ханш		Ханшийн өөрчлөлт	
			2023.09.29	2022.09.30	/төг/	/хувь/
XOC	ҮНДЭСНИЙ ХУВЬЧЛАЛЫН САН	2,889,254	99.36	112.96	(13.60)	(12.04)
MFG	Мандал Ирээдүйн Өсөлт	5,572,464	745.18	888.00	(142.82)	(16.08)

4. Компанийн бондын арилжаа

Тайлант хугацаанд нийт анхдагч болон хоёрдогч зах зээлийн арилжаагаар 97.12 тэрбум төгрөгийн үнийн дүн бүхий 971 мянган ширхэг өрийн хэрэгсэл арилжсан нь нийт арилжааны үнийн дүнгийн 15.81 хувийг эзэлж байна.

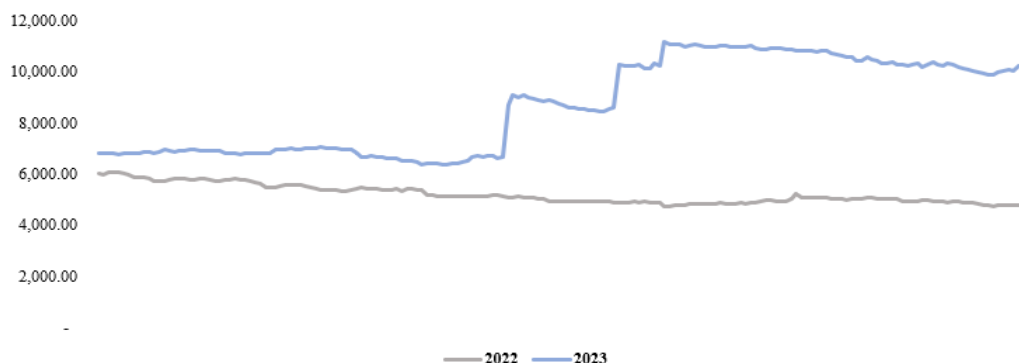
КОМПАНИЙН БОНДЫН АНХДАГЧ ЗАХ ЗЭЭЛИЙН АРИЛЖАА

№	СИМБОЛ	ҮНЭТ ЦААС ГАРГАГЧИЙН НЭРС	НЭГЖҮНЭ	ШИРХЭГ	ҮНИЙН ДҮН	ХҮҮ /ХУВЬ/	ХУГАЦАА /САР/
1	BEND	СЭНДЛИ ББСБ	100,000	85,000	8,500,000,000	19.2	18
2	INVA	ИНВЕСКОР ББСБ /транч3/	100,000	100,000	10,000,000,000	18	12
3	BID	БИЗНЕС-ИНВЕСТ ДЕВЕЛОПМЕНТ ББСБ	100,000	80,000	8,000,000,000	18.5	18
4	INVA	ИНВЕСКОР ББСБ /транч4/	100,000	100,000	10,000,000,000	18	12
5	SMPPL	СИМПЛ БОНД	100,000	200,000	20,000,000,000	18	12
6	INVA	ИНВЕСКОР ББСБ /транч5/	100,000	100,000	10,000,000,000	18	12
7	LBND	ЛЭНД БОНД	100,000	90,000	9,000,000,000	18	24
		ДҮН		755,000	75,500,000,000		

5. Зах зээлийн үнэлгээ

Нийт зах зээлийн үнэлгээг өмнөх оны мөн үетэй харьцуулахад 5 их наяд 502 тэрбум төгрөг буюу 2 дахин өсч, 10 их наяд 289 тэрбум төгрөг болсон байна.

ЗАХ ЗЭЭЛИЙН ҮНЭЛГЭЭ

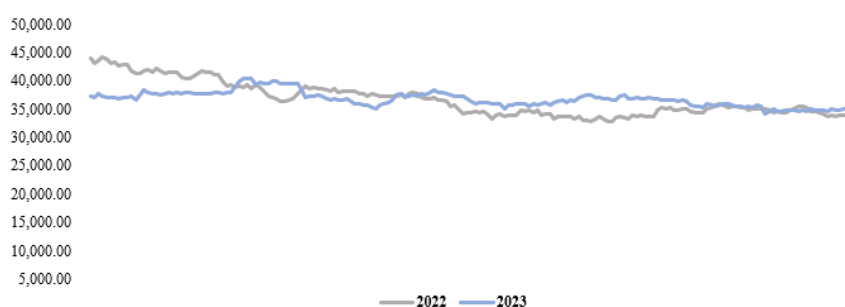


ХАМГИЙН ӨНДӨР ЗАХ ЗЭЭЛИЙН ҮНЭЛГЭЭТЭЙ 30 КОМПАНИ

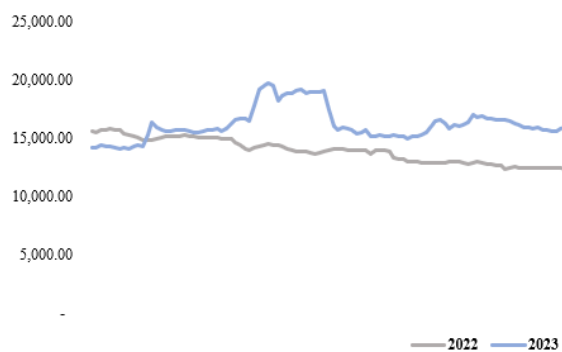
СИМБОЛ	ҮНЭТ ЦААСНЫ НЭР	ЗАХ ЗЭЭЛИЙН ҮНЭЛГЭЭ
KHAN	ХААН БАНК	2,116,803,186,000.0
TDB	ХУДАЛДАА ХӨГЖЛИЙН БАНК	1,414,801,918,920.0
APU	АПУ	1,263,876,969,427.0
GLMT	ГОЛОМТ БАНК	667,142,277,450.0
XAC	ХАС БАНК	581,500,953,000.0
TTL	ТАВАН ТОЛГОЙ	579,317,200,000.0
INV	ИНВЕСКОР БСБ	437,801,944,180.0
SBM	ТӨРИЙН БАНК	382,463,801,587.5
MIK	МИК ХОЛДИНГ	310,639,800,000.0
ERDN	ЭРДЭНЭ РЕСУРС ДЕВЕЛОПМЕНТ КОРПОРАЙШН ХК	309,976,191,000.0
GOV	ГОВЬ	231,584,196,750.0
MDIC	МОНГОЛ ДААТГАЛ	195,603,640,050.0
SUU	СҮҮ	126,246,784,352.0
BOGD	БОГД БАНК	114,875,000,000.0
UID	УЛСЫН ИХ ДЭЛГҮҮР	108,184,109,880.0
AARD	АРД САНХҮҮГИЙН НЭГДЭЛ	90,993,356,340.0
GTL	ГУТАЛ	90,563,075,000.0
CUMN	СЭНТРАЛ ЭКСПРЕСС СИ ВИ ЭС	87,910,129,122.5
MNP	МОНГОЛ ШУУДАН ХК	79,669,090,400.0
MLG	МОНЛОЖИСТИКС ХОЛДИНГ	75,609,035,002.0
TUM	ТҮМЭН ШУВУУТ	65,028,000,000.0
GAZR	ГАЗАР ШИМ ҮЙЛДВЭР	59,881,698,085.9
BUK	УБ-БУК	52,092,810,000.0
TNGR	Тэнгэрлиг медиа групп ХК	45,030,000,000.0
MFC	МОНОС ХҮНС	43,403,561,436.5
MSE	МОНГОЛЫН ХӨРӨНГИЙН БИРЖ	37,909,641,013.6
MNDL	МАНДАЛ ДААТГАЛ	37,764,003,784.0
LEND	ЛЭНДМН БСБ ХК	35,486,480,784.0
TEX	ТЕХНИК ИМПОРТ	34,432,769,000.0
SEND	СЭНДЛИ БСБ	33,759,070,000.0
Нийт		9,710,350,692,565.0
Нийтэд эзлэх хувь		94.38

6. ИНДЕКС

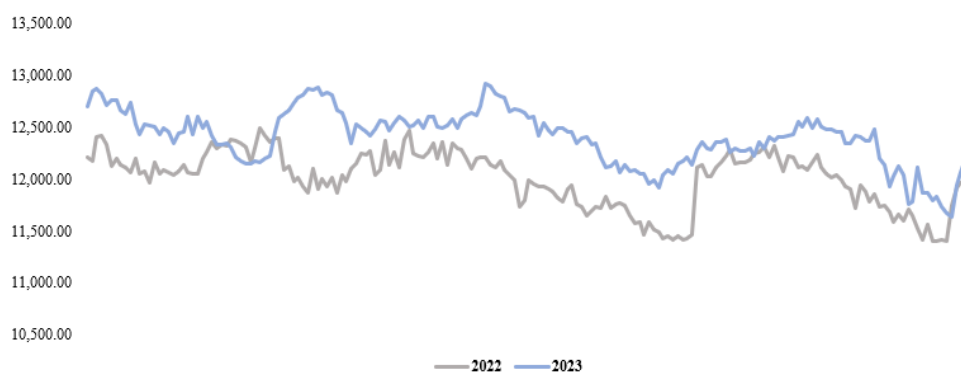
Тайлант хугацаанд TOP-20 индексийн дээд үзүүлэлт 40 386.51 нэгж, доод үзүүлэлт 34 231.87 нэгж, дундаж үзүүлэлт 36 796.5 нэгж байна. Өмнөх оны мөн үетэй харьцуулахад 1 412.62 нэгжээр буюу 4.15 хувиар өсч, 35 436.88 нэгж болсон байна.



Тайлант хугацаанд MSE-A индексийн дээд үзүүлэлт 19 652.35 нэгж, доод үзүүлэлт 14 088.84 нэгж, дундаж үзүүлэлт 15 938.19 нэгж байна. Өмнөх оны мөн үетэй харьцуулахад 3 151.37 нэгжээр буюу 26.05 хувиар өсч, 15 249.91 нэгж болсон байна.



Тайлант хугацаанд MSE-B индексийн дээд үзүүлэлт 12 917.95 нэгж, доод үзүүлэлт 11 636.64 нэгж, дундаж үзүүлэлт 12 402.27 нэгж байна. Өмнөх оны мөн үетэй харьцуулахад 225.63 нэгжээр буюу 1.88 хувиар өсч, 12 197.78 нэгж болсон байна.



АРИЛЖААНЫ АЛБА